

★ ★ ★ EDIÇÃO REVISTA E ATUALIZADA ★ ★ ★



20

**MANEIRAS
DE FAZER
R\$1.000,00
EM 7 DIAS**

SEM SAIR DE CASA

 **Wendell Carvalho**

Sumário

O único jeito para “imprimir” dinheiro sem infringir as leis

“Não Conte Para Eles... Mantenha-os Pobres.”

Esqueça Franquia, McDonalds ou Lojas de Shopping: os novos ricos “estão” na internet

As 5 Liberdades da Vida Épica, a vida dos seus sonhos!

Agora, as torneiras da sua casa estão prontas para jorrar dinheiro – ou até estourarem os canos.

Maneira #1 - Infoproduto Próprio

Maneira #2 - PLR

Maneira #3 - Afiliado

Maneira #4 - Mercado Livre

Maneira #5 - Dropshipping

Maneira #6 - Loja Virtual

Maneira #7 - Google Meu Negócio

Maneira #8 - Artes no Canva

Maneira #9 - Edição de Vídeo no Celular

Maneira #10 - Criação de Página

Maneira #11 - Vendas pelo WhatsApp

Maneira #12 - Criação de E-book

Maneira #13 - Redator para Blog

Maneira #14 - Tradução de Texto

Maneira #15 - Gestão de Redes Sociais

Maneira #16 - Assistente Virtual

Maneira #17 - Vendedor Freelancer

Maneira #18 - Trader de Milhas

Maneira #19 - Serviços de Anúncio Para Delivery

Maneira #20 - Revisor de Texto

Conclusão Inevitáveis

Bônus #01 - Como Ter Sucesso Na Internet Se Você Não Pode Errar

Bônus #02 - Eu Vou Te Pagar Se Você Não Fizer Dinheiro

O único jeito
para **“imprimir”**
dinheiro sem
infringir as leis



Imparável,

Se você chegou aqui à procura de como ficar rico do dia para a noite, então quero deixar claro que **este E-book NÃO vai te deixar rico.**

Então como vou te ajudar?

Dando direção, ou melhor, te entregando um Guia com **20 maneiras** comprovadas (até por pessoas céticas) para fazer **R\$ 1.000 em 7 dias** sem sair de casa.

R\$ 4.000 por mês a mais na sua conta – pelo resto da sua vida.

Ou seja, você poderá “entrar” no **Ciclo Infinito dos 52 Saques de Mil Reais.**

É tão e somente isso.

Porque, verdade seja dita, você não vai conseguir tomar champanhe num iate de dois andares em águas caribenhas com esses ganhos.

Porém, posso te garantir um começo.

Um caminho para **bancar um estilo de vida mais confortável e seguro** para você e sua família de forma imediata.

E, depois, buscar ganhos maiores.

Essas 20 maneiras foram milimetricamente pensadas para você **atingir esse status de forma rápida** e sem perder tempo.

Quando falo isso, algumas pessoas até dão risada.

E se você falar, talvez também vão rir de você.

Pode ser, inclusive, que você seja essa pessoa que está rindo... duvidando... você "tá pagando para ver".

Eu não tiro a sua razão.

A questão é:

"Se esse conhecimento é tão bom... então por que eu, Wendell Carvalho, não faço dinheiro com ele?"

Hipocrisia?

Com certeza seria... caso estivesse te ensinando algo que NUNCA fiz.

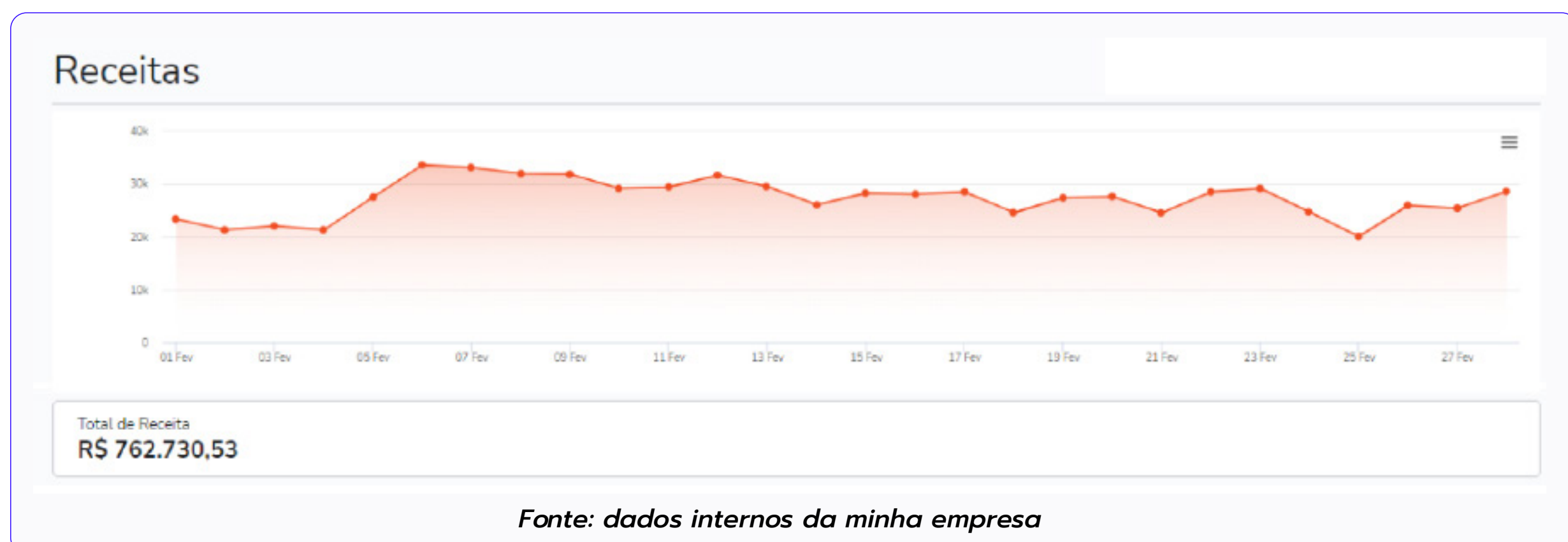
Mas sinceramente? Eu também odeio e abomino esse tipo de comportamento de vender algo que a pessoa nunca executou na prática. É um hábito de meninos e meninas – e não de homens e mulheres.

Eu prefiro seguir por outro caminho. Eu coloco a minha pele em jogo.

Caro aluno(a).. É ÓBVIO que fui o primeiro a fazer muito dinheiro com as estratégias que vou te contar nas próximas linhas.

Aliás, eu não quero esconder nada de você.

Então, “abrindo o jogo aqui”... só para você ter uma ideia... apenas a Maneira #12, SOZINHA, foi responsável por esse faturamento em 2022:



Além dessa estratégia, eu tenho outras **11 Fontes de Renda Diferentes** e também sou **Dono e Presidente do Grupo Wairua**, o conglomerado de empresas que **faturaram R\$ 250 milhões** nos últimos anos através da internet.

Eu não digo isso por arrogância ou ego.

Eu digo isso para te mostrar que, mesmo sem berço de ouro... e mesmo sem trabalhar 24h por dia... eu consegui chegar lá.

A verdade?

Eu estou nessa jornada há 18 anos.

E preparei este material para que você não leve sequer uma fração desse tempo para começar a obter ganhos expressivos em 7 dias.

Você não precisará “pagar” o preço do tempo.

Este e-book contém um conteúdo que a maioria das pessoas demoraria UMA VIDA para encontrar... mas que está nas suas mãos agora!

Estou te contando isso para te dar SEGURANÇA de que não sou aquele garotinho de 18 anos que viaja pelo mundo com uma máquina de imprimir dinheiro.

Eu sigo a Lei da Semeadura.

Você investe em você... o "terreno" mais próspero da sua vida... e depois pode colher frutos exponenciais a partir das suas habilidades.

Porque só o conhecimento é capaz de levar você até o próximo nível. Afinal, se você já soubesse como chegar lá... sua vida seria outra agora.

A leitura deste E-book pode desencadear o início de um "Efeito Borboleta".

O que é isso?

Uma reação em cadeia, originada por uma única ação.

Pode ser que, em alguns anos, ambos morando no metro quadrado mais caro do Brasil...

Pode ser que a gente se encontre em Paris, junto de nossas famílias, e sente para comer um croissant aos pés da Torre Eiffel...

Todos esses cenários são possíveis, totalmente realizáveis e atingíveis, se você se permitir ouvir e viver a experiência que vou transmitir neste E-book.

Seguramente, as 20 Maneiras deste E-book seriam a minha Lista Pessoal caso **EU COMEÇASSE HOJE.**

Valorize esse conhecimento...

Abra a sua cabeça!


Se fizer isso, você vai perceber o quanto barato foi este livro, assim como será quando você se tornar meu aluno(a) de programas mais seletos.

No pior cenário, você vai fazer R\$ 1.000 em trinta dias, ou seja, lucros exorbitantes perto do valor que pagou neste material.

E, quando estiver preparado, já tiver a mentalidade certa, farei questão de te convidar para o próximo nível.

Porque, entrando em programas mais estruturados, você terá acesso ao **"Atalho"** para fazer ainda **mais dinheiro**, enriquecer e construir liberdades.

Etapas da criação de **riqueza**



- 01** Ebook = Renda Extra;
- 02** Curso Alavancagem = Super Salário;
- 03** Comunidade 5 Liberdades = Início da Criação da Riqueza';
- 04** Programa Olimpo = Escalar uma empresa para fazer milhões.

*“Mas, Wendell.. eu trabalho muito, tenho filhos, não tenho tempo para começar... **Será que darei conta?**”*

Olha só...

Não vai ser fácil.

Vai exigir que você saia, pelo menos um pouco, da sua zona de conforto.

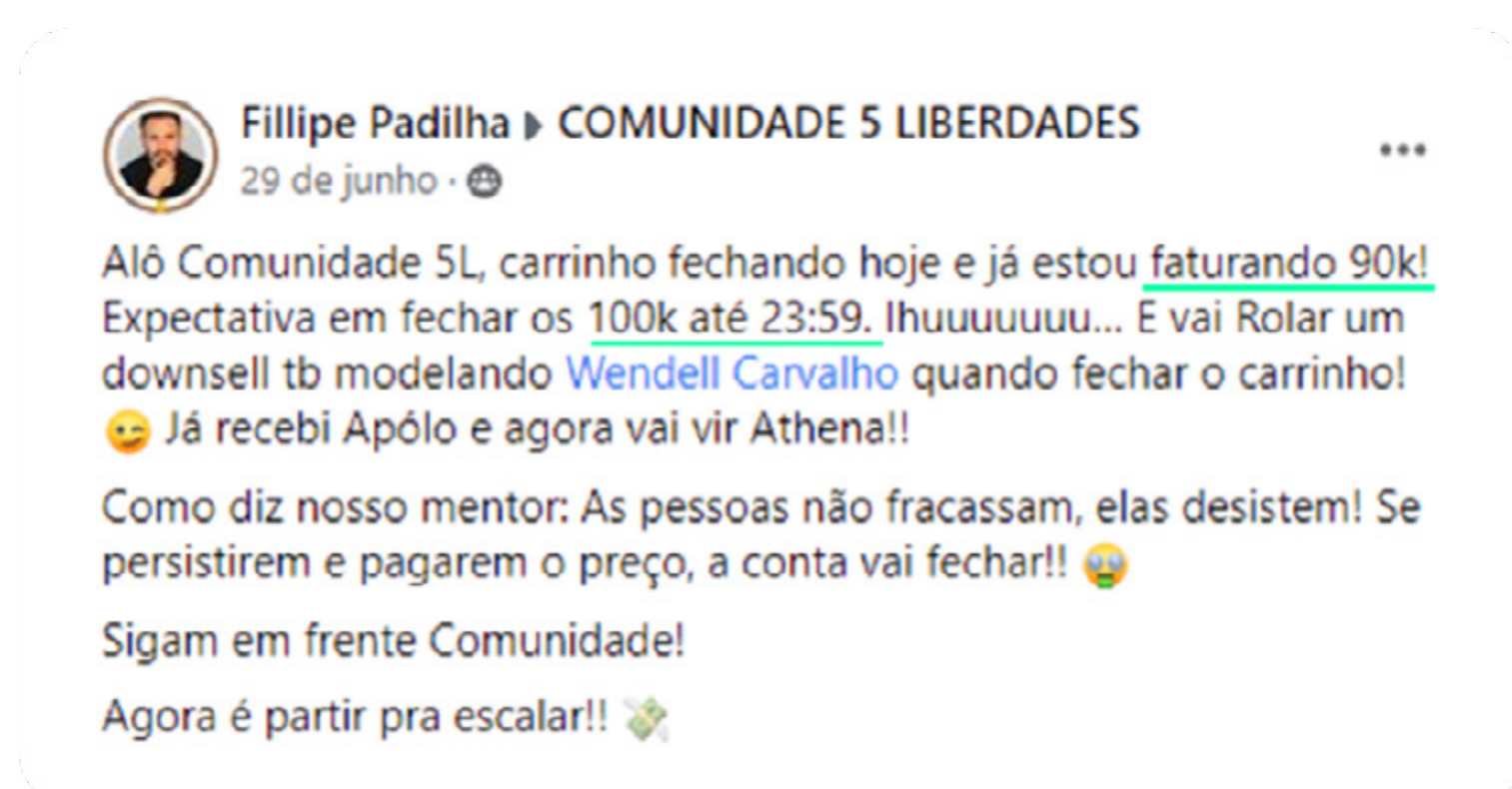
Você terá que realizar **trocas inteligentes** do seu precioso tempo, que seria utilizado no feed do Instagram, Facebook ou TikTok, para construir sua Renda Extra.

Mesmo que você esteja longe das condições ideais, eu garanto que vai funcionar se você tiver 1% de vontade a mais para seguir os conselhos que aqui estou te dando.

A exemplo do Henrik e Fillipe. Eles seguiram as estratégias que ensino sobre fazer dinheiro na internet, e olha o que aconteceu:



Grande conquista! Entrei para o 5Liberdades em Março e acabo de ultrapassar o grande marco de R\$50MIL de faturamento com o nicho da música vendendo cursos online de guitarra. Sou muito grato pela comunidade 5 Liberdades. Empreender não é fácil, levei muitos tombos durante a jornada e a dor foi grande. 5 Liberdades proporciona um lugar para eu ser lembrado de que quando as coisas não darem certo, a solução é jamais desistir mas, ESTUDAR e APLICAR. Gratidão, Henrik Hartington.



Eles são bons exemplos para você.

Porque foram alunos que não se contentaram em ter somente uma Renda Extra e decidiram subir de nível.

Mas a gente só terá essa conversa sobre como fazer dinheiro na casa dos R\$ 50.000 (ou mais) dentro do Treinamento Alavancagem Digital.

Agora não é a hora.

Lá dentro, Eu e 9 Empresários Renomados vamos explicar sobre como acelerar a criação de um **Super Salário com a Maneira #1** – a meu ver, a mais lucrativa de todas.

Agora, o foco é ter o conhecimento deste E-book para gerar sua **primeira Renda Extra Vitalícia**, ou seja, aquela que pinga na sua conta pelo resto da vida.

E, quando seu coração estiver pronto para subir de nível, poderá garantir sua vaga em outros programas e, assim, eu continuar te ajudando.

Porém, antes disso, você terá que assumir suaves riscos.

Sim, riscos... e, infelizmente, eles sempre vão existir quando o assunto é fazer dinheiro.

Mas pense bem...

... o risco que você corre em não fazer nada é muito maior.

Qual o preço que você paga para continuar sobrevivendo e tendo dificuldades infinitas para bancar suas contas (ou até sair das dívidas)?

Preste atenção: você **SEMPRE** vai assumir os riscos quando decidir não agir.

Mas, para facilitar a sua vida...

... eu fiz questão de incluir APENAS as ideias que já foram TESTADAS e validadas por mim, pela minha equipe ou pelos meus alunos do Alavancagem Digital e da Comunidade 5 Liberdades.

Eu quero que você tenha resultado, porque, se você não tiver, eu paro de vender... paro de impactar mais vidas e meu negócio irá quebrar.

A regra aqui é clara: eu só continuo nesse jogo enquanto estiver fazendo pessoas como você ganharem mais dinheiro.

Você ganha, e eu ganho, simples assim.

Então pode ir SEM MEDO, porque, nos próximos capítulos, você vai descobrir o que ninguém jamais iria te contar...

Eu vou revelar, em detalhes, como funcionam os "dispositivos mascarados desse jogo" para você sair com a glória da vida dos seus sonhos sem correr riscos desnecessários.

Não há motivos para desconfiar do quanto de resultado este material pode trazer para sua vida, afinal, eu tenho um nome a zelar e não colocaria a minha imagem em risco com "diquinhas pesquisáveis no Google".

A verdade é que poucos empresários ensinam aquilo que praticam – e menos ainda – revelam os "atalhos" que os levaram ao sucesso.

Mas, aqui, eu fiz questão de **quebrar o sigilo**

Sem meias-palavras e direto ao ponto.

Espero, sinceramente, que este livro coloque não só dinheiro no seu bolso, mas que seja o início de uma nova era financeira.

Absorva cada palavra nas próximas linhas e aplique, pois o resultado virá.

“Não Conte Para Eles... Mantenha-os Pobres.”

Tem pessoas que são tão ansiosas que devem estar suando frio só de imaginar como irão aplicar as 20 Maneiras.

Mas antes de chegar lá, eu quero te resguardar de que você terá o “Chip do Dinheiro” implantado no seu cérebro para que esse projeto dê certo.

Quero que você entenda agora o **Princípio #1** da minha Metodologia de **Criação de Riqueza e Liberdade.**

ABRA SEUS OLHOS e veja como funciona a lógica do dinheiro.

PRINCÍPIO #1

**“SÓ FAZ DINHEIRO QUEM ENTENDE
COMO FUNCIONA O FLUXO DO DINHEIRO.”**

**“Não Conte
Para Eles...
Mantenha-os
Pobres.”**



Tem pessoas que são tão ansiosas que devem estar suando frio só de imaginar como irão aplicar as 20 Maneiras.

Mas antes de chegar lá, eu quero te resguardar de que você terá o “Chip do Dinheiro” implantado no seu cérebro para que esse projeto dê certo.

Quero que você entenda agora o **Princípio #1** da minha Metodologia de **Criação de Riqueza e Liberdade**.

ABRA SEUS OLHOS e veja como funciona a lógica do dinheiro.

PRINCÍPIO #1

“SÓ FAZ DINHEIRO QUEM ENTENDE COMO FUNCIONA O FLUXO DO DINHEIRO.”

Responda rápido!

O que você aprendeu na escola sobre dinheiro?

Não se lembra, né?

Nem eu...

A verdade é que o **sistema educacional não quer que você aprenda sobre dinheiro** e, muito menos, sobre o Fluxo do Dinheiro, negócios ou construção de riqueza.

Eles querem que você arranje um emprego, pague seus impostos e nunca se questione sobre esse assunto.

E, na possibilidade de você descobrir como funciona esse Fluxo, eles não vão querer que você conte para seus amigos, mas que você os mantenha pobres!

Quem está no topo, quer permanecer no topo e, quanto maior for o sigilo, mais tempo eles ficam por lá.

Eu, pessoalmente, não concordo com essa tese.

Acredito que é um pensamento ultrapassado, mas que ainda predomina num país subdesenvolvido como o nosso.

Porém...

...quando uma pessoa domina o “Fluxo do Dinheiro”, ela pode se tornar uma ameaça à soberania dos tiranos, por isso que é interessante manter o povo ignorante e continuar ensinando coisas decorebas que não vão levar ninguém a lugar algum.

Ou vai me dizer que você realmente acredita que decorar o período de quando *Dom Pedro I governou o Brasil vai fazer algum ser humano melhor?*

Fala sério...

Vamos abrir a cabeça!

Se você não se blindar contra o sistema, ele vai dominar você – e pode apostar que não tem meio-termo.

Vou te contar um caso real que sustenta essa teoria.

Está vendo este velhinho na foto?

O nome dele é **Benedito**, meu falecido avô e um **BAITA TRABALHADOR**.



Meu avô entregou todo seu suor, sangue e lágrimas para sustentar a sua família no interior do Mato Grosso. Um homem honrado, enérgico, mas que foi vencido pelo sistema.

Eles plantaram na cabeça dele que só enriqueceria se trabalhasse duro.

E o que ele fez?

Pegou firme na enxada, no plantio... mas nunca enriqueceu.

Entretanto, vamos imaginar um universo paralelo.

Onde o **Vô Benedito** tivesse aprendido na escola sobre dinheiro, empreendedorismo, mentalidade, planejamento, investimento... será que a história dele não teria sido diferente?

Com certeza! E nenhuma pessoa que seja sã mentalmente terá dúvidas disso.

Mas pena que a gente só vive dessa forma uma única vez...

Foi ruim para ele, mas está sendo bom para você – porque você nasceu no melhor momento da história para enriquecer.

Lá atrás, somente as pessoas que vinham de famílias ricas, filhos de barões, reis e personalidades que tinham **“acesso” à chave da liberdade.**

Mas, hoje, ela está disponível para qualquer pessoa que tenha um celular com conexão à internet.

O passado já foi escrito, todavia, a caneta que vai sentenciar o seu destino está nas suas mãos.

Papel em branco e tinta azul prontos para definir o seu futuro. O poder para se tornar protagonista da sua história está nas suas mãos.

Agora, a sua tarefa é **HONRAR seus antepassados**, porque, de alguma forma, foi o esforço deles que fez com que você chegasse até aqui.

Então sejamos gratos.

Quem não é grato pelo feito dos homens, jamais será grato pelos feitos inimagináveis do Autor da Existência.

Honre e Seja Protagonista.

Eu estou te entregando uma revelação que pode tornar a sua vida melhor, enquanto o sistema está alucinando novas formas para enganar e controlar você e, futuramente, os seus filhos.

Quem você deseja se tornar?

O Autor ou a Vítima dessa história?

Eu não quero que você fique correndo atrás do próprio “rabo”, emprego atrás de emprego, sonhando com a “Promoção dos Sonhos”.

Esse é o conto de fadas que o sistema conta para te manter como empregado – e brincando com a sua esperança.

Eles sabem, friamente, que um empregado não precisa saber nada sobre dinheiro, apenas tem que fazer o que o chefe mandar.

A lógica é simples:

Mais empregados = Menos Educação Financeira

Mais empregados = Maior o Controle Sobre as Massas.

Faz sentido ou você acha que estou delirando?

Se a segunda opção fosse real, eu não teria mais de 7 milhões de seguidores no Instagram e muito menos teria treinado mais de 200 mil pessoas.

As pessoas me seguem, me acompanham, porque elas enxergam que eu tenho uma **visão fora da caixa**, ou seja, um ponto de vista único!

Ahh...

Muitas pessoas vão chegar nessa fase do livro e despertar uma raiva brutal pelo sistema.

Me diz: o que você sentiu ao ler essas palavras?

Raiva? Nojo?

Então vamos ver se você vai engolir esta...

Todo vilão faz suas *"caridades"* para passar despercebido, lembra do Lobo Mau vestido de Vovozinha?

O sistema faz o mesmo com você.

Ele estará sempre te oferecendo bolsas e *"oportunidades"* de estudo para se tornar médico, advogado, programador... para ganhar um pouco mais do que a maioria das pessoas e **calar a sua boca.**

Eles criam uma nuvem negra de desinformação para alimentar a sua expectativa de que *"agora o Brasil vai"*.

Mas nunca, nunca mesmo, que eles vão te ensinar sobre como fazer dinheiro.

Esse tipo de conhecimento, que você está tendo acesso HOJE, só está diante de você porque buscou **por conta própria.**

Você foi lá, deixou de ser refém, agiu, pagou o preço e deu o primeiro passo para acessar a chave da sua liberdade.

Preste atenção!

Construção de Riqueza não tem nada a ver com esforço, disciplina ou concluir a faculdade, nada disso! **É sobre entender como montar o quebra-cabeça do "Fluxo do Dinheiro".**

Então a culpa pelo seu fracasso financeiro não é sua, porque, se **você tivesse tido o acesso a esse conhecimento lá atrás, hoje, você estaria no auge da vida financeira.**

Contudo, se depender de mim, e você também fizer a sua parte, essa realidade vai mudar.

Metade do trabalho, eu vou fazer por você, mas a outra metade será com você.

Depois que você entender a Lógica por trás do Fluxo do Dinheiro, **suas preocupações com boletos, faturas e perrengue financeiro finalmente vão acabar!**

Vidência?

Não, nada disso... Esqueça qualquer misticismo sobre *"Lei da Atração" ou "O Segredo"*.

Serei bem didático, prático e direto ao ponto para você entender como funciona esse mecanismo de “impressão” legal de dinheiro.

Hoje, você deve está trabalhando num emprego que não gosta, não deve ter dinheiro guardado, seus custos de vida devem estar “altos”, sua fatura do cartão de crédito deve estar pendente...

Entra dinheiro, sai dinheiro... entra dinheiro, sai dinheiro...

Mesmo tentando de tudo, parece que a liberdade financeira está cada vez mais distante.

Acredite, isso não acontece só com você, é a realidade de quase todos os brasileiros, e eu te entendo porque **JÁ ESTIVE NO SEU LUGAR.**



Lugar onde eu nasci

Eu sei como é chegar ao final do mês com R\$ 10 e cheio de dívidas para pagar.

Eu sei como é passar na padaria com o filho pequeno e não ter dinheiro para comprar um bombom.

Vergonha?

Não... eu não tenho nenhuma de contar as minhas origens (até gravei um documentário sobre minha história), na verdade, eu tenho orgulho de ter vindo de baixo e por honrar os meus antepassados.

E eu não estou falando isso para me gabar... só quero te mostrar que esse bate-papo aqui não é da boca para fora, **é de quem sentiu a mesma dor que você** e exalou o mesmo suor.

Eu não faço ideia de como deve ser nascer num berço de ouro, o meu jogo foi outro.

Mas, depois de muitos anos tentando, houve um ponto de virada na minha história...

Tudo mudou quando eu descobri como usar o Fluxo do Dinheiro a meu favor.

Clareza!

Essa foi a palavra que definiu meu ponto de virada.

Naquele momento, eu havia entendido porque algumas pessoas enriqueciam e, principalmente, porque algumas chegavam lá tão jovens.

Eu tive a dura **percepção** de que esse é um jogo **comprado desde o início...**

E que EU e VOCÊ começamos do lado perdedor porque não sabíamos qual era a “regra do jogo”.

Sem essa percepção, meu esforço por si só não seria suficiente.

Eu me esforcei bastante durante muitos e muitos anos... e muitas outras pessoas também, assim como meu avô, só que as pessoas que entenderam sobre o Fluxo do Dinheiro também já entenderam que **trabalhar duro, por si só, não é suficiente.**

E, finalmente, você vai entender como funciona esse fluxo na frase a seguir:

PRINCÍPIO #2

“O DINHEIRO NÃO É GANHO E NEM PERDIDO, ELE APENAS TROCA DE MÃOS... E O FLUXO SEGUE **SEMPRE NA DIREÇÃO DE QUEM RESOLVE MAIS PROBLEMAS.”**

Perceba como **essa lógica filtra as “oportunidades”** que aparecem na sua vida porque o *único caminho* para ser realmente rico é resolver (em grande quantidade) o problema das pessoas, ou seja, o que eu chamo de gerar **MUITO** valor.

Coloque na sua cabeça que **problemas são mercados** e que a sua única missão é descobrir **COMO** e **ONDE** gerar mais valor.

E – sem sombra de dúvida – **o caminho mais simples, rápido e prático para gerar muito valor, fazer muito dinheiro sem abdicar da qualidade de vida é através da internet.**

Esqueça Franquia, McDonalds
ou Lojas de Shopping:

OS NOVOS
ricos "estão"
na internet



No século passado, quando uma pessoa pensava em ganhar dinheiro, a primeira ideia que vinha em mente era montar uma loja.

Afinal, quem não tem um parente ou algum conhecido que teve um pequeno negócio que lhe rendeu uma boa grana?

A maioria das pessoas ainda acredita que essa é maneira mais fácil de fazer dinheiro.

Por quê?

Porque é a zona de conforto delas.

E, claro, crenças limitantes e falta de conhecimento.

A verdade é que elas pararam no tempo.

Entenda que, fora da internet, a sua capacidade de venda em escala (vender para muitas pessoas de forma muito rápida) é limitada por questões óbvias de deslocamento.

Exemplo...

Imagina que você monta uma Loja de Casquinha que te rende R\$ 100 por dia. Agora, imagine se você quisesse ganhar 3x mais, então terá que abrir um total de 3 lojas.

As lojas seriam em bairros diferentes, você teria mais gastos com combustível, teria menos tempo, mais trabalho...

E agora imagine se você quisesse vender 4 milhões de casquinhas por dia? Montaria 50 mil lojas pelo Brasil?

Seria possível?

Sim, porém... garanto que você se tornaria escravo da sua própria empresa.

Porque, **fora do digital, é muito mais difícil de se fazer dinheiro.**

E isso não é minha opinião, são números.

O que estou te falando é baseado em fatos e dados da minha trajetória.

Olha só...

...você pode produzir um **ÚNICO VÍDEO VIRAL**, divulgando **QUALQUER CONHECIMENTO** que você possua, e esse simples vídeo pode te render **mini salários sem limites.**

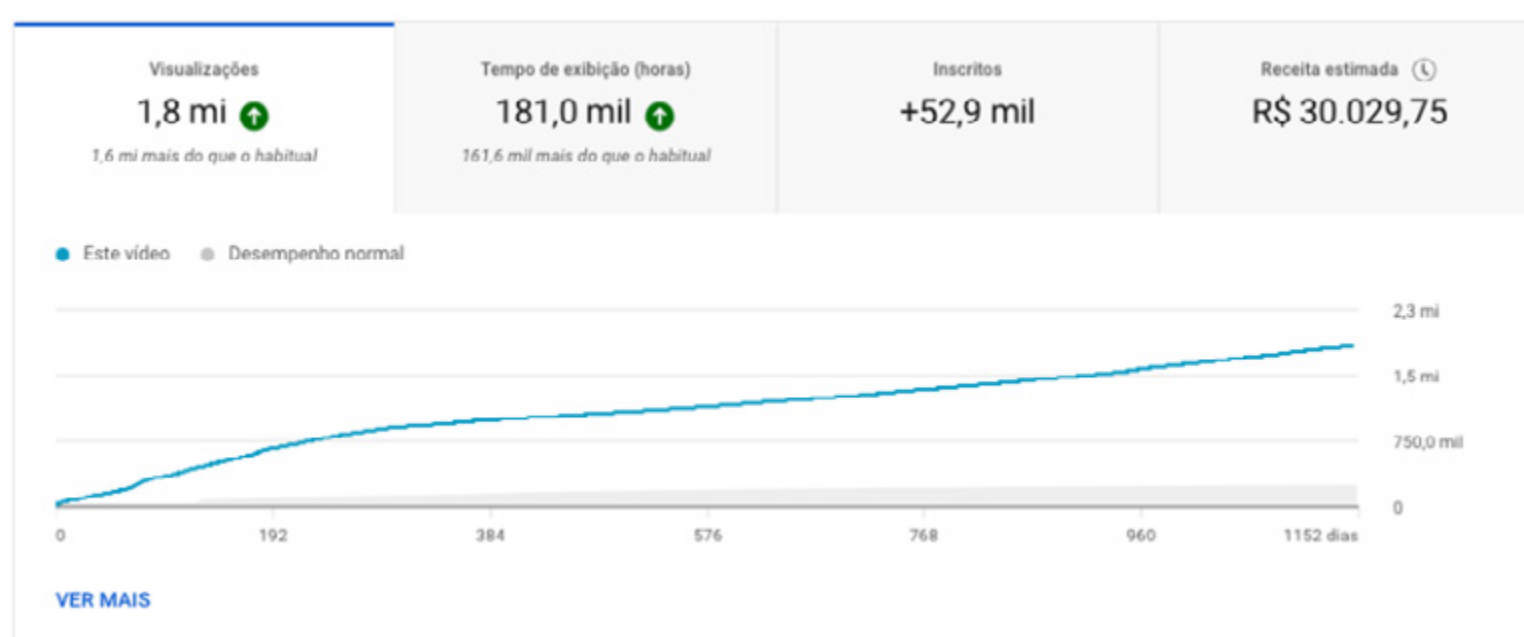
Bom demais para ser verdade?

Então dê uma olhada neste vídeo de 15 minutos – que gravei sozinho há muitos anos – e que já me rendeu 1.8 milhão de visualizações, ou melhor, **R\$ 30 mil no automático.**



COMO TER INTELIGÊNCIA EMOCIONAL (6 passos)

1,8 mi de visualizações • há 3 anos



Detalhe: eu gravei esse pequeno vídeo há mais de 3 anos e ele continua gerando milhares de visualizações (e por consequência, lucro) de forma automática.

Isso com um vídeo simples. Eu tenho centenas de vídeos rodando.

Agora, eu sei que nem todo mundo se sente à vontade para gravar vídeos e, talvez, esse seja o seu caso.

Mas fique tranquilo(a).

Eu te antecipo aqui e agora: das 20 Maneiras, **pelo menos 17 podem ser aplicadas por você – sem gravar vídeos, sem ter produto próprio e totalmente no anonimato** – assim como foram aplicadas pela Eduarda, que aplicou os segredos da Comunidade 5 Liberdades para Turbinar a Maneira #3 e acabou fazendo R\$ 10.917,79 (e hoje vive do digital).



Eduarda Fabra

@eduardafabra

Hoje vivo só do digital, e sei o que é ter liberdade, mergulhei nesse conhecimento e é só gratidão! Fiz mais de R\$10.000,00 sendo somente afiliada, vendendo produtos de outras pessoas.



Com o seu projeto na internet, você terá a oportunidade de ouro para impactar um número enorme de pessoas e com um custo ridiculamente barato.

Com menos de R\$ 100, você vai conseguir impactar toda a sua vizinhança e se tornar a pessoa mais conhecida do local.

Tem noção disso?

Antigamente, as pessoas tinham que gastar milhões para anunciar na televisão, mas agora o jogo ficou democrático: as redes sociais podem te tornar imparável.

Com a internet, você realmente ganha potência de vendas.

O que isso quer dizer?

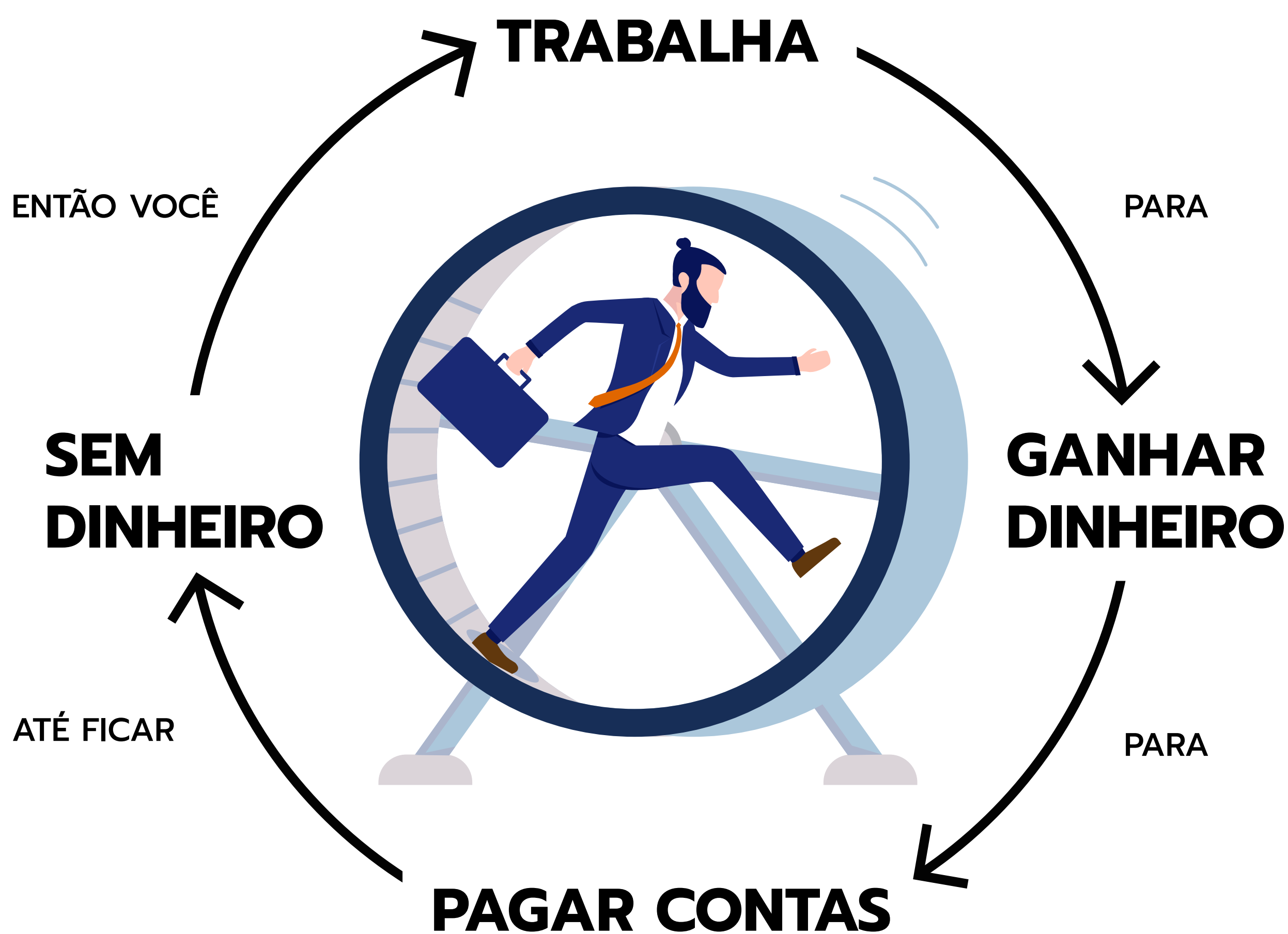
Estou falando de dinheiro caindo na sua conta, enquanto você está almoçando despreocupadamente com seus filhos.

Uma fonte de renda que te permita liberdade, que faça o trabalho de vendedor por você 24h por dia... esse é o poder da internet!

E quando você entende o **Fluxo do Dinheiro e Combina com a Potência da Internet**, aí sim... dinheiro nunca mais será um problema na sua vida.

Então repita comigo: "Internet é Potência!"

E isso vai te permitir também sair da famosa corrida dos ratos.



Me diz:

Do que adianta trabalhar enlouquecidamente, não aproveitar a vida e depois gastar tudo com remédios?

Eu quero que você VIVA uma Vida Épica e não acumule tesouros para serem enterrados no caixão.

Mais importante do que fazer dinheiro é ter **TEMPO** para desfrutar do dinheiro que você ganha e, tendo um **negócio digital**, esse estilo de vida estará disponível para você de forma instantânea.

Hoje, você está dando os primeiros passos na construção da sua Renda Extra, mas eu quero que você **suba de nível** – o mais rápido possível – porque vai fazer diferença nas finanças da sua família.

Em breve, sua mentalidade estará pronta para construir o Seu Negócio On-line com o *Treinamento Alavancagem Digital*, no qual Eu e 9 Empresários Renomados vamos te dar o passo a passo para criar um **Super Salário com a Maneira #1**.

Em vez de R\$ 1.000 por semana... serão depósitos de R\$2.000... R\$3.000... ou até R\$5.000 por semana.

Seria interessante para você?

Com certeza seria o suficiente para você tirar um carro zero da concessionária, pagar uma escola melhor para os filhos, frequentar bons restaurantes aos finais de semana...

Mas para que os seus sonhos se tornem realidade, você precisa agir como rico! Então, entenda o seguinte...

*Enquanto os pobres **SÓ QUEREM** ficar ricos, os ricos possuem **ATITUDE** de rico.*

Uma pessoa rica aprende, implementa, se aprimora e trabalha de forma inteligente.

Assumindo essa mentalidade de riqueza, você nunca mais ficará procurando “dicas quentes” sobre como ganhar dinheiro na internet.

Ignore criptomoeda, aposta, mega-sena da virada ou qualquer outra baboseira!

Você só precisa gerar valor.

Sabendo disso, é só “tatuá” na sua mente as Leis da Vida Épica (aquela vida que vale a pena ser vivida) para não se tornar um escravo do dinheiro e partir para o abraço.

Por isso, vou te mostrar agora como não só enriquecer, mas também como construir riqueza com liberdade.

**As 5
Liberdades da
Vida Épica, a
vida dos seus
sonhos!**



Já percebeu que todo mundo fala sobre liberdade ou liberdade financeira?

Porém...

...poucas realmente entendem o que é liberdade de fato, só que, daqui em diante, você vai entender.

E com essa **clareza**, você saberá **FILTRAR** quais **projetos se encaixam na sua visão de futuro**, ao invés de sair abraçando qualquer oportunidade.

Veja quais são as **5 Liberdades** que você deve, **obrigatoriamente, buscar para viver a vida dos seus sonhos**.

#1 - **Liberdade Financeira**

Liberdade Financeira é sinônimo de **segurança**, mas não só isso.

Significa avançar em projetos com **previsibilidade de caixa** e boa margem de lucro.

Estou falando de ter uma renda *minimamente* sólida, porque de nada adianta fazer uma pequena fortuna em um mês... sem saber como será o próximo.

Se você não tiver o mínimo de estabilidade financeira para si e sua família, então existirá algo de errado na sua estratégia de criação de riqueza.

Por isso, **lucro recorrente** é o nome do jogo.

● **Dica Prática:** em todo projeto, pense em **como aumentar a recorrência de vendas**, talvez com um modelo de assinatura ou programa de fidelização.

Segurança Financeira te proporciona **paz de espírito** e essa é a **premissa básica** para a sua **Liberdade Financeira**.

Pegou a visão?

É semelhante à história de quem quer conquistar o mundo, mas não tem o hábito de arrumar a própria cama todas as manhãs – é sobre fazer o básico bem feito antes de querer inovar.

#2 e #3 - Liberdade de Tempo e Geográfica

Essas duas liberdades, quando unidas, proporcionam a escala.

Você precisa **avançar em projetos que te não te deixem preso** a um local físico, que proporcione lucro sem a sua presença.

Tendo um negócio nesse formato, você terá mais tempo para você, para sua família e para viver uma vida normal – sem se matar de trabalhar.

Alguns chamam esse estímulo de “vagabundagem”.

Mas entenda...

... eu não estou falando de ficar deitado na rede da varanda o dia inteiro!

Com o Poder da Internet, você poderá impactar dezenas de milhares de pessoas – eu mesmo comecei pequeno e hoje impacto milhões – só que trabalhando cada vez menos.

Essa é a forma mais inteligente de se fazer dinheiro.

Hoje, eu não preciso trabalhar 8... 10... 12 horas por dia... para fazer fortuna.

Você precisa entender que estar ocupado é diferente de ser produtivo.

Se você entender como usar a gigantesca possibilidade de conexões que a internet coloca no seu celular... você poderá construir um império.

Escala é a premissa básica para a sua liberdade geográfica e de tempo.

● **Dica Prática:** em todo projeto, pense em **como alcançar mais pessoas on-line** com estratégias de tráfego pago ou criação de audiência orgânica.

Escala te proporciona abundância financeira e faz com que seus sonhos mais caros se tornem barganhas.

#4 e #5 - Liberdade Mental e Espiritual

Meus alunos que atingem essas liberdades estão vivendo o auge de suas vidas.

Porque conseguiram criar um **Sistema de Vendas Autogerenciável** (eu ensino o passo a passo dentro da Comunidade 5 Liberdades e, pessoalmente, no Olimpo), ou seja, eles desenvolveram projetos que funcionam no piloto automático.

Esse é o objetivo final...

Tendo essa liberdade, você poderá tirar um **ano sabático, viajar pelo mundo**, se dedicar a trabalhos sociais, pular de paraquedas todos os dias... enfim, fazer o que quiser.

Você terá um sistema que proporcione o **dinheiro continuar caindo na sua conta enquanto você segue a sua vida nas próprias regras**.

É sobre construir fontes de renda estáveis... escaláveis... automatizar tudo... enquanto o seu time, ferramentas e processos trabalham por você.

Através das ferramentas certas do Facebook, Instagram, Google e outras grandes plataformas confiáveis, você pode deixar sua operação rodando sozinha.

Como é tudo on-line, também ficará fácil para fiscalizar o trabalho do seu time.

Não tem erro, esse é o caminho!

● **Dica Prática:** em todo projeto, pense em **como automatizar processos** para que eles funcionem **sem a necessidade de trabalho humano**.

Automação te proporciona liberdade de tempo e permite que você finalmente possa viver a vida, em vez de apenas trabalhar em um cubículo ou numa baia de escritório.

**Agora, as
torneiras da
sua casa
estão prontas
para jorrar
dinheiro**

ou até estourarem os canos.



Se você chegou até aqui, meus parabéns!

Significa que entendeu:

- *Como não cair nas armadilhas ocultas do Sistema;*
- *Como direcionar o Fluxo do Dinheiro a seu favor (sem lei da atração);*
- *A Rota para Construir Novas Fontes de Renda – sem se matar de trabalhar;*
- *O que eu, Wendell Carvalho, fiz para sair de um lugar igual ao seu e porque eu sou a pessoa certa para te ajudar a fazer o mesmo;*
- *Qual será o seu próximo passo para construir as 5 Liberdades após a leitura do E-book;*

Ciente da lógica da Criação de Riqueza, do Fluxo do Dinheiro e dos 3 princípios para ativar sua liberdade, você está pronto(a) para conhecer as 20 Maneiras de Fazer R\$ 1.000,00 em 7 dias.

Absolutamente todas as maneiras a seguir são seguramente confiáveis para colocar dinheiro no seu bolso e desbloquear a sua Renda Extra.

Continue a leitura e não pare, use o tempo a seu favor e escape do arrependimento número 1 dos meus alunos: não ter começado antes.

Se você tivesse esse material em mãos há alguns anos... talvez estivesse acordando nos **Alpes Suíços** agora, tomando um cappuccino bem quente e preparando sua mala para esquiar com a família.

Bom, o fato é que essa realidade **ainda pode ser o seu futuro** – talvez em alguns meses ou em alguns anos, só vai depender de você.

Tenha disciplina para estudar e coragem para aplicá-lo. Combinado?

Lembre-se de que a vida recompensa os disciplinados e, lá na frente, a conta fecha!

Booora!!!

Maneira #01

Info- produto

A maneira mais rápida para
ter um Super Salário



Introdução **Rápida**

Se você consegue – ou simplesmente conhece alguém que consegue – ensinar algo por duas horas sobre QUALQUER assunto, então você pode construir um infoproduto: um produto de educação online.

Você pode ser o “rosto” desse produto... ou pode atuar nos bastidores, no completo anonimato, sendo o sócio do especialista e o ajudando a vender no digital (nesse caso, você ocupa a posição que chamo de co-produtor).

A lógica é simples: ajudar as pessoas através de conhecimento – gerando valor e recebendo dinheiro por isso.

Indo além, você pode começar de forma pequena e rápida, com um e-book ou minicurso... e conforme faz mais e mais dinheiro, você pode investir em uma estrutura mais sofisticada para criar seu treinamento online gravado.

Case de **sucesso**

Amanda Riviera é uma terapeuta que, após se tornar aluna da Comunidade 5 Liberdades, criou seu próprio infoproduto de sucesso. A sua jornada foi tão brilhante – vendendo até mesmo fora do país – que ela foi convidada para uma mega-aula da Comunidade 5 Liberdades com o Wendell. Veja o relato dela:



Amanda Riviera

“Quando vocês pensarem se vale a pena continuar, lembrem-se disso: antes da Comunidade 5 Liberdades, eu tinha pouco trabalho e não tinha dinheiro nem para estudar – foi a minha família que me ajudou com as primeiras formações de terapeuta. Eu me escondia e atendia apenas de 2 a 3 clientes na semana, com o valor de R\$ 70 por hora (isso quando não fazia promoção de R\$ 55 por não ter ninguém).

Entrei para o curso a pouco mais de 1 ano, estudei bastante e fui aprendendo como aplicar cada estratégia no meu nicho, no meu Instagram. Já pensei em desistir 2 vezes no início, quando eu não tive os resultados que esperava (zerei as vendas em 2 lançamentos), mas eu continuei porque queria muito uma vida melhor.

Hoje, eu faturado mais em 1 mês do que faturava em um ano inteiro de trabalho. Levei meu trabalho para 3 países e, da agenda vazia, hoje estou na marca de 4 mil atendimentos com pessoas satisfeitas, que avaliaram meu trabalho em 5 estrelas na Hotmart.

E por ter a agenda cheia, comecei a escalar meus infoprodutos.

Hoje de manhã, quando ainda estava dormindo, havia notificações de vendas chegando. Nesse ano, recebi o convite para participar do evento online do Wendell e contar essa história de crescimento que contei pra vocês, um pouco depois de receber a placa Athena.

Hoje, o investimento justo do meu atendimento é R\$ 200 e atuo também em cursos e mentorias de ticket alto.

O mais importante para eu ter chegado aqui, foi ter buscado conhecimento e entendido como aplicá-lo no meu nicho. No início, eu não ia bem pois não sabia ser estratégica ainda. E por fim, falo tudo isso para dizer pra vocês que, se eu tivesse desistido, nada disso teria acontecido. E pra você, quantas mudanças incríveis te esperam no futuro se você continuar?”

Passo a passo

Passo 1: Audiência

Faça dois vídeos de 1 minuto por dia sobre o conteúdo que você ensina e poste no seu Instagram para construir uma audiência qualificada.

Passo 2: Referência

Os seus pares de trabalho (e concorrência) vão começar a te perceber como uma referência no mercado. Faça com que essa percepção seja óbvia.

Passo 3: Produto Digital

Empacote seu conhecimento profissional em formato de e-book ou treinamento on-line e venda para o cliente final.

Passo 4: Concorrência Lucrativa

Faça dois Conforme o seu sucesso for aumentando, faça um novo produto digital ensinando o seu processo para a concorrência para lucrar com ela.

Passo 5: Patrimônio Milionário

11 pessoas pagando R\$ 97 vai colocar R\$ 1.067 no seu bolso (e pense nisso: 500 alunos pagando 12x de R\$ 197 vai colocar quase R\$ 1 milhão na SUA conta).

Cálculo de Custos e Lucros

Custo de 7 dias de trabalho: Internet (R\$ 60) + Anúncios (R\$ 200) + Taxa hotmart (10%). Preço de Venda: R\$ 300 por curso.

Ao vender 5 unidades, temos R\$1.500.

Ao subtrair os Custos, chegamos ao Lucro Líquido de R\$1.090 em 7 dias.

Maneira #02

PLR

Importe informações
americanas para vender aqui



Introdução **Rápida**

PLR significa Private Label Rights, ou direitos de etiqueta privada, que é uma forma de licenciamento onde você pode comprar o direito de rebranding e venda de produtos digitais de outra pessoa – normalmente infoprodutos americanos.

Na prática, funciona assim: você compra um e-book americano sobre determinado tema e, depois, traduz para português. Feito isso, você vende esse PLR.

Isso permite que você crie seu próprio infoproduto com mínimo esforço. Você pode até mesmo combinar diferentes produtos PLR para criar um novo produto.

Case de **sucesso**

Iury Mourão é um aluno da Comunidade 5 Liberdades que começou a faturar com PLRs de forma quase imediata. Confira o depoimento:



Iury Mourão

“Boa noite povo forte! Eu decidi vender um dos livros disponibilizados na Comunidade 5 Liberdades (um PLR) e decidi colocar em prática o que aprendi nas aulas para ver se realmente estou conseguindo atingir algum objetivo.”

Galera, eu lancei o livro às 23h01 no meu perfil do Instagram e, apenas com três stories e uma publicação, eu já havia vendido o PLR às 23h05.

Isso motiva, empolga, dá gás, muda a mente, elimina crenças limitantes, tira o medo e a vergonha. Galera eu sou servidor público e não tenho medo de mudanças, hoje estou conseguindo entender como superar a barreira da limitação financeira.”

Passo a passo

Passo 1: Nicho e Ideia Central

Escolha um nicho que você goste (assim, você gostará de trabalhar com o produto) e que haja muita demanda (assim, será fácil vender). Além disso, crie uma ideia central para o seu PLR ser único no mercado.

Passo 2: Fornecedores

Encontre sites com PLRs de qualidade, como ClickBank, IDPRL e PLR Monster e compre de 4 a 5 dos melhores PLRs que encontrar.

Passo 3: Análise do PLR

Após comprar os PLRs do nicho escolhido, traduza o conteúdo e colete apenas as informações que sejam úteis para a sua ideia central.

Passo 4: Propriedade

Reúna essas informações em um novo documento, criando o seu PLR. Depois, adicione sua marca: o nome do autor e o logotipo da sua empresa se assim desejar.

Passo 5: Formato

Escolha o formato do seu produto: pode ser um e-book, um curso em vídeo ou até mesmo um webinar (uma única aula gravada sobre o assunto).

Passo 6: Referência

Crie um site para vender seu produto, incluindo uma descrição detalhada dos benefícios dele para que o cliente seja persuadido.

Passo 7: Plataforma de Vendas

Adicione seu PLR em plataformas de vendas como Hotmart, Kiwify e Ticto para que eles cuidem do sistema de pagamento e segurança.

Passo 8: Promova o PLR

Promova o seu produto através de redes sociais, anúncios pagos, e-mail marketing, parcerias e outras estratégias.

Cálculo de Custos e Lucros

Custo de 7 dias de trabalho: Internet (R\$ 60) + Pacote de PLRs (R\$ 20) = R\$ 80

Vender unidade por R\$30

Você precisará vender 6 PLRs por dia durante 7 dias = R\$1.260 - Custo de 7 Dias (R\$ 80) = **Lucro líquido de R\$ 1.180**

Maneira #03

Afiliado

Pegue um produto pronto
para vender de imediato



Introdução **Rápida**

Como afiliado, você entra em plataformas de vendas como Hotmart, Kiwify e Ticto para promover produtos já existentes de outras pessoas em troca de uma comissão por cada venda.

No caso do PLR, você compra os direitos do produto e ele passa a ser seu. Já como afiliado, o produto continua sendo da pessoa e você apenas faz a venda – sendo uma ótima maneira de ganhar dinheiro sem precisar criar um produto próprio.

Case de **sucesso**

Eduarda Fabra é uma maquiadora e aluna da Comunidade 5 Liberdades que viu seu faturamento decolar após se tornar afiliada! Confira o que ela diz abaixo:



Eduarda Fabra

“Eu sigo o Wendell desde que era maquiadora, trabalhava finais de semanas, muito cedo pela manhã e muitos sábados até de noite. Eu tinha um Instagram com mais de 7 mil seguidores quando era maquiadora... até que decidi VIVER e saber o que é GANHAR DINHEIRO DE FORMA INTELIGENTE.

Exclui aquele perfil e iniciei um do zero, com nenhum seguidor. Hoje, eu tenho mais de 2 mil pessoas totalmente engajadas no meu trabalho. Eu vivo do mercado digital e sei o que é ter liberdade, mergulhei nesse conhecimento e é só gratidão!

Fiz mais de R\$10.000,00 sendo somente afiliada, vendendo produtos de outras pessoas. Wendell é o melhor que já conheci... obrigada imensamente!"

Passo a passo

Passo 1: Plataforma de Vendas

Escolha uma plataforma de vendas como Hotmart, Kiwify e Ticto para encontrar produtos e promovê-los como afiliado.

Passo 2: Afilie-se

Escolha o nicho, o produto e afile-se a ele de acordo com seu nível de vendas.

Passo 3: Página de Vendas

Crie um site para vender seu produto, incluindo uma descrição detalhada dos benefícios dele para que o cliente seja persuadido.

Passo 4: Crie Conteúdo (opcional)

Se você se sentir confortável aparecendo para o público-alvo, então pode produzir conteúdo sobre o nicho e vender seu produto ao final de cada mensagem.

Passo 5: Promova o Produto

Além do conteúdo (que gera o chamado "tráfego orgânico"), você também deve impulsionar sua mensagem com o tráfego pago para atrair mais pessoas.

Cálculo de Custos e Lucros

Custo de 7 dias de trabalho: Internet (R\$ 60) + Taxa Hotmart (10%) + Landing Page (R\$ 300) + Anúncios (R\$ 200).

Suponhamos que você venda um produto com comissão de R\$ 150

Você precisará vender pelo menos 2 produto por dia (lembrando da comissão da Hotmart) para alcançar a meta
R\$1.890 - Custos (R\$ 560)
Lucro líquido de R\$ 1.330,00

Maneira #04

Mercado Livre

Venda no maior e-commerce
da América Latina



Introdução **Rápida**

O Mercado Livre é uma plataforma online onde você pode vender produtos físicos e digitais. Você pode criar sua própria loja e começar a vender rapidamente. A chave para o sucesso no Mercado Livre é ter um bom produto, uma descrição clara e atraente e oferecer um excelente atendimento ao cliente.

Case de **sucesso**

Matheus Vargas Barbeiro é um aluno da Comunidade 5 Liberdades que teve sucesso em construir uma fonte de renda extra com o Mercado Livre e, com isso, transformou a oportunidade em sua principal fonte de renda! Confira:

Matheus Vargas Barbeiro

“O meu projeto era começar a vender produtos eletrônicos no Mercado Livre para criar um e-commerce, uma empresa de fato... mas eu achava que seria difícil demais porque eu nunca tentei..

*Fui atrás, errei, fiz m*rda, mas já consegui quebrar a primeira barreira que foi COMEÇAR! O primeiro objetivo era comprar os produtos para revenda, o segundo objetivo era fazer minhas 10 primeiras vendas e o terceiro objetivo era sair do meu emprego e me dedicar a algo que depende 100% de mim para acontecer!!! Tudo CONCLUÍDO!!!”*

Passo a passo

Passo 1: Estudo de Mercado

Faça um estudo de mercado para identificar quais são os produtos mais vendidos e lucrativos no Mercado Livre e qual nicho de mercado você gostaria de atuar.

Passo 2: Escolha o Produto

Escolha o nicho em que gostaria de trabalhar e, dentro desse nicho, escolha um produto que está vendendo muito.

Passo 3: Precificação

Defina o preço do produto levando em consideração a concorrência e os custos de produção e de venda.

Passo 4: Descreva o Produto

Faça uma descrição detalhada do produto, incluindo características, benefícios, marca, modelo, condição, tamanho, cor e outras informações relevantes.

Passo 5: Invista no Audiovisual

Pegue fotos profissionais do seu produto na internet (desde que tenha o direito de reproduzi-las) ou tire, você mesmo, fotos de qualidade de diferentes ângulos que destaquem os principais atributos.

Passo 6: Publique o Anúncio

Publique o seu anúncio no Mercado Livre, incluindo a descrição, as fotos, o preço e as condições de venda.

Passo 7: Frete Grátis

Ofereça frete grátis ou frete com desconto para aumentar a atratividade do seu anúncio frente ao mercado.

Passo 8: Promova o Anúncio

Impulsione seu anúncio com as ferramentas de publicidade do Mercado Livre para que ele apareça para mais pessoas.

Passo 9: Responda Perguntas

É natural que seus potenciais clientes façam perguntas – e respondê-las com agilidade e profissionalismo vai te destacar da concorrência.

Passo 10: Finalize o Processo

Conforme seu produto vende mais e mais, basta empacotar e enviar o produto através da logística que o Mercado Livre te orienta a seguir.

Cálculo de Custos e Lucros

Custo de 7 dias de trabalho: Internet (R\$ 60) +
Capinhas para celular (R\$ 399)
Vender 100 capinhas por R\$28 = R\$ 2800 -
Custo = Lucro líquido de R\$ 2.341

Você precisará vender aproximadamente 8 capinhas por dia para **fazer R\$ 1.109 líquido em uma semana.**

Maneira #05

Drop- shipping

Venda produtos...
sem ter estoque!




Introdução **Rápida**

Com o dropshipping, você não precisa ter um estoque físico de produtos. Em vez disso, você vende produtos de outras pessoas, mas elas cuidam do armazenamento, embalagem e envio do produto para o cliente. Isso permite que você foque na promoção e venda dos produtos, sem se preocupar com o gerenciamento de estoque.

Case de **sucesso**

Everton Tiago é aluno da Comunidade 5 Liberdades e rompeu com o cenário de incertezas em que vivia, começando a faturar mesmo sem ter produtos em estoque. Entenda através do próprio relato dele:



Everton Tiago

“Exatamente há 8 dias, eu decidi virar a chave e começar. Eu estudei muito, mas não tinha certeza do que queria e se iria dar certo. Mas comecei.

E o resultado foi R\$ 2.279 em vendas seguindo um modelo de dropshipping, então não tenho estoque, apenas um bom fornecedor.

O meu conselho para vocês: comecem com medo mesmo, ainda que você não saiba se vai dar certo, porque tenham certeza que se vocês acreditarem e trabalharem, vai dar certo.”

Passo a passo

Passo 1: Estudo de Mercado

Faça um estudo de mercado para identificar quais são os produtos mais vendidos e lucrativos de plataformas reconhecidas como AliExpress ou o Alibaba.

Passo 2: Escolha o Produto

Escolha o nicho em que gostaria de trabalhar e, dentro desse nicho, escolha um produto que está vendendo muito (isso significa credibilidade).

Passo 3: Precificação

Defina o preço do produto levando em consideração a concorrência e os custos de produção e de venda. Entenda que ter uma margem alta é relevante.

Passo 4: Descreva o Produto

Faça uma descrição detalhada do produto, incluindo características, benefícios, marca, modelo, condição, tamanho, cor e outras informações relevantes.

Passo 5: Invista no Audiovisual

Pegue fotos profissionais do seu produto na internet (desde que tenha o direito de reproduzi-las) ou tire, você mesmo, fotos de qualidade de diferentes ângulos que destaquem os principais atributos.

Passo 6: Configure Sua Loja

Escolha uma plataforma de vendas como Shopify, WooCommerce ou Magento e configure-a com o tema e design que você preferir.

Passo 7: Promova o Produto

Promova o seu produto através de tráfego pago, investindo em plataformas como Facebook, Instagram, Google e YouTube para anunciar sua oferta.

Passo 8: Frete Grátis

Ofereça frete grátis ou frete com desconto para aumentar a atratividade do seu anúncio frente ao mercado.

Passo 9: Responda Perguntas

É natural que seus potenciais clientes façam perguntas – e respondê-las com agilidade e profissionalismo vai te destacar da concorrência.

Passo 10: Finalize o Processo

Conforme seu produto vende mais e mais, basta deixar que seu fornecedor cuide do empacotamento e envio do produto. Você apenas recebe o dinheiro.

Cálculo de Custos e Lucros

Custo de 7 dias de trabalho: Internet (R\$ 60) + Shopify (R\$ 140/mês) + Fornecedor

Suponha que você escolheu vender relógios e encontrou um fornecedor que oferece o produto por R\$ 50,00 cada. Você decide vender esses relógios por R\$ 100,00 cada. Cada venda lhe renderá R\$ 50,00 de lucro

Vendendo 28 relógios em 7 dias, ou seja 4 por dia = R\$ 1.400 - Custos
Lucro líquido de R\$1.200

Maneira #06

Loja Virtual

Use a internet como um
"oceano" de clientes



Introdução **Rápida**

E-commerce é uma maneira popular de vender produtos online que, diferentemente do foco no Mercado Livre, trata de criar sua própria loja (sem ter que pagar taxas para o Mercado Livre).

Você pode criar sua própria loja virtual usando plataformas como Shopify, WooCommerce ou Magento. Comece com alguns produtos e, à medida que sua loja cresce, você pode adicionar mais produtos e expandir sua marca.

Case de **sucesso**

Vanessa Feitoza é uma aluna da Comunidade 5 Liberdades que alcançou o faturamento de R\$20.000 por mês com e-commerce.

Veja seu depoimento:



Vanessa Feitoza

“Eu estou tão feliz, que não consigo descrever em palavras, só tenho gratidão a Deus por tudo. Em 4 meses trabalhando com e-commerce, eu faturei mais de R\$ 20.000!”

Com muito estudo, dedicação acordando cedo, dormindo tarde, trabalhando fora, me privando de coisas que gostaria de fazer momentaneamente para dar conta do meu negócio, visualizando o que eu quero para meu futuro.

Eu entendi que não é sobre dinheiro fácil: precisa trabalhar e estar disposto a fazer o que tem que ser feito, sem mimimi, sem desculpinhas para chegar onde queremos.

Eu desconfio que, para muitos, R\$ 20.000 não é nada... mas para mim, é uma conquista e tanto e só me dá mais gás para continuar.

Fica aqui o meu depoimento para VOCÊ que está desacreditado: os seus resultados só dependem de você e de mais ninguém. Se você não tem tempo, arrume. Se for preciso, acorde mais cedo, durma mais tarde e não deixe NADA te parar... nem mesmo você! Se eu consegui, você também pode!"

Passo a passo

Passo 1: Estudo de Mercado

Faça um estudo de mercado para identificar quais são os produtos mais vendidos e lucrativos dos principais marketplaces (Magalu, Mercado Livre, Amazon, etc) e qual nicho de mercado você gostaria de atuar.

Passo 2: Escolha o Produto

Escolha o nicho em que gostaria de trabalhar e, dentro desse nicho, escolha um produto que está vendendo muito.

Passo 3: Precificação

Defina o preço do produto levando em consideração a concorrência e os custos de produção e de venda.

Passo 4: Descreva o Produto

Faça uma descrição detalhada do produto, incluindo características, benefícios, marca, modelo, condição, tamanho, cor e outras informações relevantes.

Passo 5: Invista no Audiovisual

Pegue fotos profissionais do seu produto na internet (desde que tenha o direito de reproduzi-las) ou tire, você mesmo, fotos de qualidade de diferentes ângulos que destaquem os principais atributos.

Passo 6: Configure Sua Loja

Escolha uma plataforma de vendas como Shopify, WooCommerce ou Magento e configure-a com o tema e design que você preferir.

Passo 7: Promova o Produto

Promova o seu produto através de tráfego pago, investindo em plataformas como Facebook, Instagram, Google e YouTube para anunciar sua oferta.

Passo 8: Frete Grátis

Ofereça frete grátis ou frete com desconto para aumentar a atratividade do seu anúncio frente ao mercado.

Passo 9: Responda Perguntas

É natural que seus potenciais clientes façam perguntas – e respondê-las com agilidade e profissionalismo vai te destacar da concorrência.

Passo 10: Finalize o Processo

Conforme seu produto vende mais e mais, basta empacotar e enviar o produto através dos Correios.

Cálculo de Custos e Lucros

Custo de 7 dias de trabalho: Internet (R\$ 60) + Site (R\$ 400) + Produto

Vamos supor que você escolheu um produto com custo de produção de R\$ 20 e definiu um preço de venda de R\$ 50, o que resulta em uma margem de lucro de R\$ 30 por unidade vendida.

Vendendo 55 unidades em uma semana
= R\$2.750 - Custo
Lucro líquido de R\$ 1.090

Maneira #07

Google Meu Negócio

Publique negócios no maior
site do planeta



Introdução **Rápida**

O Google Meu Negócio é uma ferramenta gratuita que permite que você liste sua empresa no Google Maps e na pesquisa do Google. Isso ajuda a aumentar a visibilidade da sua empresa online, atraindo mais clientes.

Case de **sucesso**

Rafael Chamas entrou na Comunidade 5 Liberdades e expandiu seus ganhos para R\$ 20.000 por mês... e estagnou nesse nível. Para destravar e continuar crescendo, ele adotou uma estratégia inteligente com o Google Meu Negócio. Confira:



Rafael Chamas

“Eu entrei na Comunidade 5 Liberdades e me tornei gestor de tráfego – em 2022, eu tive um crescimento de faturamento absurdo chegando na casa dos R\$ 20 mil por mês, porém estagnei e não consegui escalar mais.

Depois disso, tive a ideia de adicionar o Google Meu Negócio como uma fonte de renda porque percebi que muitas empresas não possuem essa ferramenta poderosa e gratuita do Google. Por isso, eu adicionei essa estratégia aos meus serviços como um EXTRA de 300 reais.

A empresa contrata esse serviço e me paga uma única vez para que eu crie o Google Meu Negócio dela ou atualize essa ferramenta para deixar tudo otimizado.

Dessa forma, eu consegui um extra de R\$ 3.600 logo no primeiro mês e aumentei o preço do serviço para 500 reais. Hoje, eu tenho uma renda extra de, no mínimo, R\$ 2.000 todo mês só com o Google Meu Negócio.”

Passo a passo

Passo 1: Abra Sua Conta No Google Meu Negócio

Acesse o site do Google Meu Negócio e crie uma conta gratuita, adicionando o nome, endereço, número de telefone e horário de funcionamento do seu negócio.

Passo 2: Verifique A Propriedade Do Seu Negócio

Após sua abertura de conta, o Google enviará um código de verificação para o endereço comercial que você forneceu. Insira esse código na sua área logada para confirmar que você é realmente o proprietário do negócio.

Passo 3: Perfil 5 Estrelas

Adicione fotos de alta qualidade do seu negócio, incluindo imagens do exterior, interior e produtos/serviços oferecidos. Além disso, adicione uma descrição detalhada do seu negócio, com história, valores, missão e visão.

Passo 4: Colecione Avaliações

Encoraje os clientes a deixarem avaliações positivas sobre seu negócio no Google Meu Negócio. Isso pode aumentar a classificação da sua empresa nas pesquisas, incentivando novos clientes a visitá-lo.

Passo 5: Entenda Os Dados

O Google Meu Negócio fornece informações sobre como os clientes estão encontrando e interagindo com sua empresa online. Use essas estatísticas para refinar sua estratégia de marketing e fortalecer sua presença online.

Cálculo de Custos e Lucros

Custo de 7 dias de trabalho: Internet (R\$ 60)

Um gestor do Google Meu Negócio pode cobrar de R\$ 200 a R\$ 700 reais por cada Google Meu Negócio.

Digamos que você cobre R\$ 400 para construir cada Google Meu Negócio

3 projetos de Google Meu Negócio =

R\$1.200 - Custo

Lucro Líquido de R\$1.140

Maneira #08

Artes no Canva

Vire um bom designer
mesmo com zero talento



Introdução **Rápida**

O Canva é uma ferramenta gratuita e fácil de usar para criar designs profissionais, como imagens para redes sociais, banners e cartões de visita. Você pode criar artes personalizadas para seus clientes e cobrar por isso.

Case de **sucesso**

Felipe Deus é um aluno da Comunidade 5 Liberdades que passou o acesso para sua esposa – e com isso, saíram do zero até faturar R\$ 3.000 de renda extra mensais com um perfil de apenas 50 seguidores. Confira:



Felipe Deus

“Assisti às aulas, mas passei o que eu estava aprendendo pra minha esposa. Ela iniciou um perfil falando sobre o Canva, mas não sabia oferecer o serviço e estava insegura com a opinião dos outros. Nós não conseguimos muitos clientes e chegamos a oferecer designs por R\$ 5,00.”

Até que ela se identificou com uma oportunidade e explicou abertamente que entendia a teoria, mas não tinha experiência na prática.

O cliente topou e assim ela fechou seu primeiro cliente como social media fazendo um pacote por R\$ 297 (abaixo do valor do mercado justamente por estar no começo). Então, esse mesmo cliente pediu mais alguns serviços à parte e passou a pagar R\$ 621 por mês.

Abrimos mão do antigo instagram, criamos um novo e o medo de fazer ofertas passou! Nós conseguimos fechar outros pacotes personalizados baseado nas necessidades de cada cliente.

Sei que muitas pessoas que estão começando hoje sentem vergonha de aparecer e ofertar seus serviços. Mas a real é que medo não paga boleto.

Você nunca estará 100% pronto para começar e está tudo bem. Faça com o que você tem disponível. O pouco que você sabe pode ser muito para outra pessoa, como o próprio Wendell diz.

Aqui dentro da Comunidade 5 Liberdades, nós temos uma infinidade de opções para escolhermos iniciar algo realmente do zero, aprendendo com grandes mentores.

E o melhor: recebendo pelo nosso serviço, mesmo que seja um pouco mais barato por termos começado a pouco tempo. Sei que esse valor não é muito expressivo para alguns, mas para ela – que começou do zero e somente com o conteúdo daqui – já foi um grande começo.”

Passo a passo

Passo 1: Escolha Seu Nicho

Defina um nicho de mercado para atuar, tais como negócios, desenvolvimento pessoal, finanças, saúde, marketing digital, etc.

Passo 2: Abra Sua Conta No Canva

A plataforma de design gratuita mais fácil de usar é o Canva e, assim que você criar sua conta gratuita no site, poderá começar a criar suas artes.

Passo 3: Explore As Ferramentas

Existe uma variedade enorme de ferramentas no Canva, desde templates, imagens, fontes, elementos gráficos, entre outros. Explore essas ferramentas para descobrir o que funciona melhor para o seu nicho de mercado.

Passo 4: Crie Suas Artes Para Ter Portfólio

Agora é hora de criar suas artes para ter um portfólio e focar em peças de social media (como carrosséis e stories) é uma jogada inteligente para ganhar destaque no mercado digital.

Passo 5: Compartilhe Seu Portfólio

Depois de criar suas artes, é hora de divulgá-las nas redes sociais, especialmente em páginas relacionados ao seu nicho de mercado. Se você preferir, também pode criar um perfil apenas para essa renda extra para que não precise mostrar seu rosto.

Passo 6: Defina Seus Preços

Precifique suas artes, considerando o tempo envolvido na criação de cada design e os custos com as ferramentas usadas.

Passo 7: Venda Suas Artes

Além de anunciar seu portfólio em páginas, venda suas artes em plataformas como o Etsy – ou crie sua própria loja virtual usando plataformas como o Shopify, atraindo potenciais clientes que procuram pelo serviço na internet.

Passo 8: Continue Praticando

Para ter sucesso nessa área, é importante continuar aprendendo e aperfeiçoando suas habilidades sempre, acompanhando as tendências do mercado.

Cálculo de Custos e Lucros

Custo de 7 dias de trabalho: Internet (R\$ 60) + Canva Pro (R\$ 35 Mensal)

Podemos criar artes e vender em pacotes personalizados para cada cliente utilizando a ferramenta Canva, e podendo cobrar até mesmo mais de R\$ 100 em pacotes especiais para cada cliente

Mas vamos seguir um exemplo cobrando apenas R\$ 40

Vendendo 5 pacotes por dia durante 7 dias = R\$1.400 - Custo = **Lucro Líquido de R\$1.305**

Maneira #09

Edição de Vídeo no Celular

Vire um bom videomaker
mesmo com zero talento



Introdução **Rápida**

Com o aumento do uso de vídeos nas redes sociais, a edição de vídeo se tornou uma habilidade valiosa. Existem muitos aplicativos de edição de vídeo para celular, como o InShot e o Kinemaster, que permitem que você crie vídeos profissionais diretamente do seu celular.

Case de **sucesso**

Márcia Roberta Marques Ventura é uma aluna da Comunidade 5 Liberdades que resolveu sua situação de dívidas atendendo um mercado com demandas gigantescas. Pode conferir:



Marcia Roberta

“Eu aprendi a editar vídeos porque eu trabalhava com maquiagem e precisei aprender sozinha a editar meus próprios vídeos.

Após a Comunidade 5 Liberdades, eu tive o insight de oferecer esse serviço para outras pessoas e comecei a editar vídeos para quem tinha canal no YouTube, para pessoas que faziam lives e desejavam cortes para aproveitar e postar como Reel’s.

Esses clientes foram me indicando para outras pessoas que também precisavam editar vídeos para aulas, vinhetas etc... e eu fazia (e faço) todas essas edições através do celular. Esse trabalho me fez sair das dívidas e a mudar totalmente o estado de escassez que eu estava.”

Passo a passo

Passo 1: Baixe Aplicativos De Edição

Baixe aplicativos de edição de vídeo no celular, como o InShot ou o Adobe Premiere Rush – ambos são apps gratuitos na App Store e Google Play Store.

Passo 2: Pegue Serviços

Crie uma conta em sites de freelancer como Fiverr, Workana, Upwork, GetNinjas e VintePila para captar novos clientes.

Passo 3: Edite o vídeo

Escolha o vídeo que deseja editar e carregue-o no aplicativo, abrindo a opção “Criar Novo Projeto” ou “Novo Projeto”.

Passo 4: Refine O Resultado

Faça edições diferenciadas, cortando o vídeo, adicionando transições e efeitos, além de música ou efeitos sonoros. Considere adicionar legendas também.

Passo 5: Finalize O Processo

Finalizada a edição, salve e exporte o vídeo. Em seguida, envie para o seu cliente e receba seu pagamento pelo trabalho.

Cálculo de Custos e Lucros

Custo de 7 dias de trabalho: Internet (R\$ 60) + Editores de vídeo gratuitos

Custo médio para edição de um vídeo varia entre R\$ 100 a R\$ 500

Vamos pensar em cobrar R\$ 100
Editando 11 vídeos durante 7 dias =
R\$1.100 - Custo
Lucro Líquido de R\$1.040

Maneira #10

Criação de Página

Dê um destino para os
clientes das empresas



Introdução **Rápida**

Se você tem habilidades de design, pode criar páginas de destino profissionais para empresas. As páginas de destino são essenciais para campanhas de marketing online, pois ajudam a converter visitantes em clientes. Você pode criar páginas de destino personalizadas para seus clientes e cobrar por isso.

Case de **sucesso**

Marcio Eagle é aluno da Comunidade 5 Liberdades e saiu de uma situação financeira complicada para um status de prosperidade. Confira:



Marcio Eagle

“É a minha primeira vez postando agradecimentos ao Wendell Carvalho e dizer que ele é um homem iluminado por Deus. O desbloqueio que eu e minha esposa tivemos desde a primeira live que assistimos no YouTube foi algo incrível, como se fosse uma luz no Fim do Túnel para minha vida.

Empreendi desde meus 16 anos de idade no setor de acessórios automotivos e montei minha primeira loja em 1997. Mas nunca, na vida, imaginei o poder da internet.

Em 2020, três meses após o começo da pandemia, eu tive que acabar com a minha loja que estava em pleno crescimento e eu tinha desde 1997...

Eu e minha esposa não sabíamos o que iríamos fazer em meio a pandemia, com nosso custo de vida alto. Então montamos uma hamburgueria delivery...

Estava tudo dando certo, mas o que entrava não era necessário para pagar as contas da casa e outras diversas, pois nos endividamos ao fechar nossa empresa.

Então, minha esposa recebeu um anúncio no YouTube e começou a assistir pois ela havia sentido uma energia muito boa. Acompanhei ela e começamos assistir as lives do Wendell falando sobre desbloqueio e crenças limitantes.

E como sempre amei empreender, meus olhos se abriram para um mar de coisas que poderia mudar minha vida na internet. Nós compramos a Comunidade 5 Liberdades e estudei por 18 horas por dia. Até acabar.

Vendi muitos bens como carro, jet-ski, etc... e investi. Neste período, começamos a ganhar muitos clientes. Então, não parei por aí...

Estudei programação e Web Designer. E minha esposa se formou em ADM e se tornou uma especialista em marketing e Inbound marketing.

E de janeiro para cá, após terminar a Comunidade 5 Liberdades, eu consegui um faturamento só com páginas de vendas de R\$ 110.000 até hoje.

Falei muito né... mas só queria agradecer a este incrível e merecedor homem que tem mudado vidas no Brasil. Obrigado Wendell Carvalho”.

Passo a passo

Passo 1: Defina Objetivos

Antes de começar a criar sua página, defina qual será o objetivo dela – seja atrair novos leitores, vender um produto ou serviço ou apresentar seu portfólio.

Passo 2: Escolha A Plataforma

Para criar sua página, escolha uma plataforma que facilite o processo, como Wix, WordPress ou Squarespace. Avalie qual delas atende melhor às suas necessidades e conhecimentos técnicos.

Passo 3: Defina O Template

Escolha um template para começar a personalizar sua página a partir de um design profissional, avaliando qual template será melhor para o seu objetivo.

Passo 4: Conteúdo

Após ter a página e o template definidos, basta inserir o conteúdo da sua página com textos, imagens, vídeos, depoimentos de clientes e outros elementos que ajudem a destacar o que você está oferecendo.

Passo 5: Conversão

Adicione elementos de conversão, como formulários para gerar leads, botões de compra e banners de desconto.

Passo 6: Otimize

Envie essa primeira versão do site para o seu cliente e otimize de acordo com o feedback dele para alinhar expectativas.

Cálculo de Custos e Lucros

Custo de 7 dias de trabalho: Internet (R\$ 60) + Ferramenta para criar sites (R\$ 250)

Podemos cobrar R\$ 500 para criar uma Landing Page ou até mesmo cobrar R\$ 1000 para um site completo!

Criando uma landing page e um site completo = R\$1500 - Custo
Lucro líquido de R\$1.190

Maneira #11

Vendas pelo WhatsApp

Transforme seus contatos
em dinheiro



Introdução **Rápida**

O WhatsApp é uma das ferramentas de comunicação mais populares do mundo. Você pode usá-lo para vender produtos ou serviços diretamente para seus contatos. Crie um catálogo de produtos ou serviços e envie para seus contatos, oferecendo um excelente atendimento ao cliente para garantir vendas.

Case de **sucesso**

Geilson Cruz é aluno da Comunidade 5 Liberdades e começou a vender seus produtos digitais através do WhatsApp. Hoje, ele já fatura alto, como você pode ver em seu depoimento:



Geilson Cruz

“Passando para compartilhar a alegria de começar a minha jornada como empreendedor digital. Na última quinta-feira, eu iniciei as vendas da minha mentoria para um grupo de WhatsApp com 100 pessoas.

E quatro dias depois, nós já batemos R\$ 40.329,74 em vendas! Gratidão ao Wendell Carvalho, por ser a ponte para a transformação da vida da minha família!”

Passo a passo

Passo 1: Definição De Público

Antes de começar a vender pelo WhatsApp, defina seu público-alvo para saber quem são as pessoas que desejam seu produto/serviço – pense nas características demográficas, interesses e necessidades do seu cliente ideal.

Passo 2: Lista De Contatos

Comece a construir uma lista de contatos ao coletar números de telefone de pessoas interessadas no seu produto ou serviço – faça essa captação através de campanhas de marketing, páginas de captura de e-mails ou redes sociais.

Passo 3: Lista De Transmissão

Transforme essa lista de contatos em uma lista de transmissão no WhatsApp para que você envie mensagens para várias pessoas ao mesmo tempo.

Passo 4: Mensagem De Introdução

Antes de começar a enviar mensagens de vendas, crie uma mensagem de introdução que explica quem você é, o que você faz e como pode ajudar seus clientes. Além disso, adicione uma “chamada para ação” no final da mensagem: “se você estiver interessado em [meu produto/serviço], responda com a palavra SIM”.

Passo 5: Mensagens De Venda

Agora que você tem sua lista de contatos e sua mensagem de introdução, é hora de começar a enviar mensagens de venda. Personalize cada mensagem para o destinatário e inclua benefícios sobre o produto ou serviço que você está oferecendo, sendo claro e direto ao ponto – com uma “chamada para ação” no final.

Passo 6: Acompanhe Suas Vendas

À medida que você envia mensagens de venda, é importante acompanhar suas vendas e responder às perguntas e dúvidas dos clientes. Esteja sempre disponível e responda rapidamente às mensagens, mantenha um registro de suas vendas e faça ajustes em sua estratégia.

Passo 7: Relacionamento De Longo Prazo

Após uma venda, mantenha um relacionamento de longo prazo com seus clientes com mensagens de agradecimento, promoções exclusivas e novidades. Isso ajudará a consumir a lealdade do cliente e aumentar suas chances de venda recorrente.

Cálculo de Custos e Lucros

Custo de 7 dias de trabalho: Internet (R\$ 60) + Landing Page (R\$ 400) + Anúncios (R\$200)

Você pode criar uma LP direcionando as pessoas direto pro seu WhatsApp e realizar a venda no aplicativo.

Suponha que você venda um produto digital de R\$ 50. Para atingir a sua meta, você precisará vender pelo menos 35 unidades em 7 dias.

5 vendas ao dia para atingir R\$1.750 - Custos = Lucro líquido de R\$1.090

Maneira #12

Criação de E-book

Faça milhares de reais com um PDF



Introdução **Rápida**

A criação de um e-book é uma das maneiras mais rápidas de começar a ganhar dinheiro online. Escolha um assunto em que você é especialista, escreva um livro eletrônico e venda-o por meio de sua própria loja virtual ou por meio de plataformas de vendas de livros eletrônicos, como a Amazon.

Case de **sucesso**

Nathália Tenório é aluna da Comunidade 5 Liberdades e alcançou R\$ 20.000 de faturamento mensal em apenas 4 meses! Veja o relato na íntegra:



Nathália Tenório

“Eu nem acredito que esse dia finalmente chegou! Entrei para a Comunidade 5 Liberdades em novembro do ano passado e fiquei travada até abril deste ano, porque estudava tudo que estava lá dentro, mas me faltava colocar em prática.

Até que, em abril, eu decidi COMEÇAR, como o nosso mestre imparável diz para fazermos. Fiz meu primeiro infoproduto, um e-book.

Eu simplesmente criei no Google Docs e editei no Canva. Depois, eu comprei um domínio, criei a minha própria página de vendas e fui para a ação.

E aqui estou, quatro meses depois, com um faturamento de R\$ 22.503,69 em vendas com um ebook! Inacreditável!!!

E o mais incrível: quase mil pessoas confiaram no meu trabalho e isso só me dá mais energia e vontade de ir atrás! Precisamos começar com o que temos e ir ajustando e melhorando ao longo do caminho, porque é assim que funciona!”

Passo a passo

Passo 1: Defina O Tema

Antes de começar a escrever, defina claramente qual será o tema do seu e-book e para quem ele será direcionado. Certifique-se de que há um público interessado no assunto escolhido.

Passo 2: Pesquisa De Mercado

Pesquise outros livros ou e-books existentes no mercado que abordam o mesmo tema e veja como você pode se diferenciar e oferecer algo novo e valioso.

Passo 3: Esboço

Faça um esboço do seu e-book, com um sumário e os principais tópicos que serão abordados. Isso ajudará a manter o foco durante a escrita e garantirá que o e-book tenha uma estrutura clara.

Passo 4: Conteúdo

Com base no esboço, escreva o conteúdo do seu e-book e garanta que o texto seja claro, conciso e fácil de entender. Use exemplos e ilustrações sempre que possível para tornar o conteúdo mais envolvente.

Passo 5: Edição & Revisão

Após a escrita do e-book, revise todo o conteúdo em busca de erros de gramática, ortografia ou pontuação. Além disso, garanta que 100% do conteúdo tenha fluidez e consistência lógica.

Passo 6: Capa

A capa do seu e-book é o primeiro contato que o leitor terá com seu trabalho, então certifique-se de que ela seja atraente e profissional. Se não tiver habilidades em design gráfico, contrate um profissional para criar a capa.

Passo 7: Formatação

Formate seu e-book de acordo com as especificações do formato que você pretende lançar. Você pode usar ferramentas como o Microsoft Word ou o Adobe InDesign para formatar o texto e as imagens.

Passo 8: Plataforma de Lançamento

Escolha uma dessas plataformas para lançar seu e-book: Amazon Kindle Direct Publishing, Google Play Books, Kobo Writing Life. Em seguida, faça o upload.

Passo 9: Descrição

Escreva uma descrição atraente e persuasiva do seu e-book para atrair potenciais leitores. Certifique-se de incluir as principais informações sobre o conteúdo do livro e os benefícios que ele oferece.

Passo 10: Promova O E-book

Após o lançamento do e-book, comece a promovê-lo nas redes sociais, por meio de anúncios pagos e afiliados. Certifique-se de que seu público-alvo esteja ciente do seu novo livro e dos benefícios que ele oferece.

Cálculo de Custos e Lucros

Custo de 7 dias de trabalho: Internet (R\$ 60) + Design (R\$ 100) + Anúncios (100) =R\$ 260

Suponha que você venda seu e-book por R\$ 25.

Para atingir a meta de R\$ 1000, você precisaria vender 55 cópias do seu e-book em uma semana

Aproximadamente 8 por dia = R\$1.375 - Custos = **Lucro líquido de R\$1.115**

Maneira #13

Redator Para Blog

Transforme palavras
em dinheiro



Introdução **Rápida**

Se você tem habilidades de escrita, pode trabalhar como redator de blog. Muitas empresas precisam de conteúdo para seus sites e blogs, e estão dispostas a pagar por isso. Pesquise empresas que estão procurando por redatores de blog e ofereça seus serviços.

Case de **sucesso**

Mariana Cervi Soares é analista de conteúdo e, por anos, aproveitou a flexibilidade da redação freelance para viver como nômade digital. Veja:

Mariana Cervi Soares

“Nada como a rotina de freelancer, não é? Horários flexíveis, possibilidade de trabalhar de onde quiser, fluxos autônomos.

O pacote é maravilhoso mesmo. Não por acaso, vários profissionais querem sair das empresas e buscar esse tipo de vida.

E imagina tudo isso na Ásia? Por exemplo, em Chiang Mai, cidade do norte da Tailândia conhecida pelo nomadismo digital, eu trabalhei desde cafés até em um parque à beira de um lago e no chão de um shopping (único lugar em que achei uma tomada)! E tudo com a liberdade de aproveitar o mesmo dia para visitar um templo budista do século 14.”

Passo a passo

Passo 1: Plataformas

Abra contas em múltiplas plataformas para sempre ter demandas disponíveis para você. Você pode começar com essas: Fiverr, GetNinjas, Upwork e Workana.

Passo 2: Otimize Seu Perfil

Crie um perfil profissional completo e bem elaborado na plataforma escolhida, informando suas habilidades, experiência e trabalhos anteriores se houver.

Passo 3: Demandas

Agora, você deve buscar clientes nessas próprias plataformas e se candidatar para as demandas que eles anunciaram.

Passo 4: Escreva & Entregue

Escreva o conteúdo da demanda e, depois, entregue o conteúdo para o cliente de acordo com as especificações e prazo definidos.

Cálculo de Custos e Lucros

Custo de 7 dias de trabalho: Internet (R\$ 60)

Supondo que você tenha definido um preço de R\$ 220 por artigo de blog e tenha conseguido vender 5 artigos em 7 dias, o valor total das vendas será de R\$ 1100 - Custo = **Lucro líquido de R\$1.040**

Maneira #14

Tradução de Texto

Cada idioma pode ser uma
nova fonte de renda



Introdução **Rápida**

Se você fala mais de um idioma, pode oferecer serviços de tradução de texto. Existem muitas empresas que precisam de tradutores para seus sites, documentos e materiais de marketing. Encontre essas empresas e ofereça seus serviços.

Case de **sucesso**

Wendell Guimarães vive de tradução e já atingiu a marca de mais de 5 milhões de palavras traduzidas em oito anos de mercado.

A bem da verdade, esse nicho já rendeu R\$ 9.193,57 para ele em apenas 2 semanas.

Passo a passo

Passo 1: Língua-Alvo & Língua-Mãe

Defina qual língua você quer traduzir a partir da sua língua-mãe (que você já fala desde que é criança).

Passo 2: Formação

Adquirir uma formação em tradução pode ser muito útil para aprimorar suas habilidades e aumentar sua credibilidade no mercado.

Passo 3: Prática

Pratique a escrita de forma regular para melhorar a sua fluência em sua língua-alvo, principalmente em habilidades de gramática.

Passo 4: Ferramentas

Familiarize-se com ferramentas de tradução, como Google Tradutor e DeepL, para melhorar sua eficiência e qualidade de tradução.

Passo 5: Especialização

Desenvolver uma especialização em nichos, como tecnologia ou negócios, pode torná-lo mais atraente para os clientes e ajudá-lo a se destacar no mercado.

Passo 6: Rede De Contatos

Construa uma rede de contatos com outros tradutores e clientes em potencial, participando de fóruns de tradução online e associações profissionais para conhecer outras pessoas da área.

Passo 7: Portfólio

Crie um portfólio com seus trabalhos de tradução para apresentar aos clientes em potencial, mostrando sempre sua qualidade superior de trabalho.

Passo 8: Plataformas

Ofereça seus serviços de tradução a agências de tradução, empresas, organizações e indivíduos – assim como em plataformas de freelancer como Fiverr, GetNinjas, Upwork e Workana.

Cálculo de Custos e Lucros

Custo de 7 dias de trabalho: Internet (R\$ 60)

Supondo que você tenha definido um preço de R\$ 0,20 por palavra traduzida e tenha conseguido traduzir 6000 palavras em 7 dias, o valor total das vendas será de R\$ 1200 - Custo = **Lucro líquido de R\$1.140**

Você precisará traduzir mais ou menos 857 palavras por dia

Maneira #15

Gestão de Redes Sociais

Você não precisa ser
influencer para faturar muito
nas redes sociais



Introdução **Rápida**

A gestão de redes sociais é uma habilidade valiosa, pois muitas empresas não têm tempo ou conhecimento para gerenciar suas próprias contas de mídia social. Você pode oferecer serviços de gestão de redes sociais para essas empresas, criando conteúdo, agendando posts e gerenciando interações.

Case de **sucesso**

Uiliam Oliveira é aluno da Comunidade 5 Liberdades e saiu de R\$ 13 para R\$ 3.200 fazendo a gestão de redes sociais. Veja a sua história completa:

Uiliam Oliveira

“Quero compartilhar com vocês um “Conto de Natal”. Na noite do dia 23/12/2020, a minha esposa e eu tínhamos na conta 13 reais. Sim, apenas isso. Seria uma Ceia de Natal com amor, mas sem nenhum luxo – nem sequer um panetone.

Nesta mesma noite, nossa gatinha foi atropelada e ela precisou ser sacrificada. O procedimento custava R\$ 200 e não tínhamos esse valor e nem a quem solicitar naquele momento.

O Veterinário confiou que eu retornaria no dia seguinte com o dinheiro. Eu trabalhava como jardineiro. Vivia contando moedas. Minha esposa enfrentava um quadro de depressão grave, a perda da gatinha Sofia só tornou aquilo ainda pior...

No dia seguinte, liguei para todos os clientes que eu tinha, contei a minha necessidade e eu arrumei dois serviços de jardinagem para pagar o veterinário. Sim, há exatamente 1 ano eu estava cortando grama.

Durante esse dia 24, eu chorei de raiva (e agora os olhos marejam de emoção ao dividir isso). Não podia continuar assim.

À noite, comendo nossa comida, eu olhei nos olhos da minha esposa e prometi que mudaria aquilo. Nos olhos dela eu vi tristeza e descrença (suspiro, ainda me lembro desse olhar). Eu já tinha feito muitos planos sem conseguir realizar nenhum deles. Era um fracassado.

Aquilo me doeu... e um punhado de coisas ainda aconteceu: nossa luz foi cortada, faltou comida, enfim...

Eu comecei a consumir conteúdos diversos, a analisar todas as possibilidades de "mudar de vida" e conheci o mundo digital!

Mas tudo aquilo me parecia muito abstrato (e muitas coisas ainda são), então decidi ter uma "profissão" online.

Apreendi o básico do Canva e fui "vender minha arte". Deu certo, mas tive que cadastrar e-mails diversos para sempre usar o Período de Teste do Canva... porque assinatura de R\$ 35 ainda era cara pra mim.

Em abril, eu atuava como Social Media e os R\$ 1.500 a R\$ 1.800 que eu ganhava ralando para cacet@ como jardineiro, agora viraram R\$ 2.800 a R\$ 3.200 trabalhando de casa, limpo e com possibilidade de crescer.

Minha mensagem final: o digital não se limita a ser um influencer, ter um infoproduto ou ser afiliado. Sem faculdade e sem curso técnico, estudando no YouTube e nos módulos da Comunidade 5 Liberdades, você pode ganhar de 5 a 7 mil reais por mês do conforto da sua casa.

Evidentemente que esse valor ainda é pouco, mas para muitos é uma mudança de patamar. Assim como foi pra mim. Seguimos para o próximo nível! Feliz Natal a todos!”

Passo a passo

Passo 1: Público-Alvo

Antes de iniciar qualquer estratégia de mídia social, é importante entender o que você deseja alcançar e quem é o seu público-alvo. Defina objetivos SMART (específicos, mensuráveis, alcançáveis, relevantes e com prazo definido) e crie personas do público-alvo para orientar suas ações.

Passo 2: Plataformas

Escolha as plataformas de mídia social que melhor se adequam ao seu negócio, desde Facebook, Instagram, Twitter e TikTok até LinkedIn e YouTube.

Passo 3: Calendário Editorial

Crie um calendário editorial para planejar suas postagens de mídia social com antecedência. Isso garantirá que você tenha um fluxo constante de conteúdo de qualidade e que possa planejar campanhas específicas com

Passo 4: Estratégia

Planeje o tipo de conteúdo que você criará para cada plataforma de mídia social, misturando postagens de texto, imagens, vídeos, perguntas, enquetes, etc.

Passo 5: Conteúdo

Após traçar sua estratégia, crie conteúdo de acordo com o que mais gera engajamento e conversão com a sua audiência.

Passo 6: Postagens Automáticas

Agende postagens com antecedência para se concentrar em outras tarefas, como interagir com seu público e monitorar métricas de engajamento.

Passo 7: Interaja

Responda aos comentários ou mensagens privadas para aumentar o engajamento do público e mostrar que você se preocupa com seus seguidores.

Passo 8: Público-Alvo

Analise suas métricas para entender o que está funcionando e o que não está funcionando em sua estratégia de mídia social. Assim, você poderá melhorar suas técnicas de forma realista todos os dias.

Cálculo de Custos e Lucros

Custo de 7 dias de trabalho: Internet (R\$ 60)
Suponha que você venda o serviço a R\$ 550,00, você precisará vender 2 serviços em 7 dias para alcançar sua meta de faturamento de R\$ 1000,00.

Lucro líquido = R\$1.100 - R\$60 = R\$1.040

Maneira #16

Assistente Virtual

Fature alto sem sacrificar
sua vida pessoal



Introdução **Rápida**

Como assistente virtual, você pode ajudar pessoas e empresas com tarefas administrativas, como gerenciamento de e-mails, agendamento de reuniões e organização de arquivos. Essa é uma ótima opção para quem quer trabalhar em casa e ter horários flexíveis.

Case de **sucesso**

Ligia Azevedo se tornou Assistente Virtual e encontrou, na profissão, um caminho para fazer dinheiro no mercado digital e, ao mesmo tempo, acompanhar o crescimento da sua filha.

Veja a história:

Ligia Azevedo

“Quando saí da última empresa em 2013, resolvi fazer um tratamento para engravidar e, após o nascimento de minha filha, dediquei 3 anos somente aos cuidados dela. Foi uma decisão difícil para quem estava acostumada a ser independente desde tão nova, mas que foi essencial para mim. Pude acompanhar todo o processo de desenvolvimento dela e isso não tem preço.

Até que chegou a hora de voltar ao mercado de trabalho, não só pela independência financeira, mas para voltar a me sentir útil ao mundo. Eu já me sentia como mãe, mas precisava de mais... e não queria ficar longe da minha filha.

Então, conversando com minha amiga Cecilia Silva, descobrimos a profissão de Assistente Virtual. Investimos nisso e logo após a conclusão, já abrimos nosso MEI como CELI Soluções Remotas. Foi sensacional a transformação em nossas vidas.”

Passo a passo

Passo 1: Ferramentas

Para ser um assistente virtual, você precisará de um computador, conexão com a internet, celular e algum software de produtividade – como o Microsoft Office ou o Google Workspace

Passo 2: Serviços & Preços

Defina seus serviços, desde gerenciamento de mídias sociais, atendimento ao cliente e agendamento de compromissos até organização de e-mails e pesquisa de mercado.

Passo 3: Marca

Crie um nome de negócio e uma marca para si mesmo como um assistente virtual, com logotipo e site simples para exibir seus serviços e preços.

Passo 4: Encontre Oportunidades

Procure por oportunidades de trabalho em plataformas de trabalho freelancer como Fiverr, GetNinjas, Upwork e Workana. Além disso, busque oportunidades no próprio LinkedIn.

Passo 5: Propostas

Envie propostas de trabalho personalizadas de acordo com as necessidades do cliente e mostre como seus serviços podem ajudá-los, criando conexões com outras pessoas da indústria e possíveis clientes para aumentar suas chances de obter mais oportunidades de trabalho.

Passo 6: Clareza

Estabeleça acordos de trabalho claros, incluindo prazos, preços, expectativas de comunicação e escopo do trabalho.

Passo 7: Organização

Crie um sistema de organização para gerenciar múltiplos clientes e tarefas ao mesmo tempo sem dor de cabeça.

Passo 8: Estado da Arte

Entregue um trabalho de alta qualidade, algo realmente no Estado da Arte para encantar os clientes e gerar recorrência.

Cálculo de Custos e Lucros

Custo de 7 dias de trabalho: Internet (R\$ 60)
Se você cobra uma média de R\$ 25,00 por hora e trabalha 8 horas por dia, você pode ganhar em média R\$ 200 por dia.

Multiplicando este valor por 7 dias, você terá um faturamento de R\$ 1.400 - Custo Lucro líquido de R\$1.340

Maneira #17

Vendedor Freelancer

A forma mais rápida de
começar a faturar na internet



Introdução **Rápida**

Como vendedor freelancer, você pode ajudar empresas a vender seus produtos ou serviços por meio de plataformas de vendas online, como o Amazon Marketplace ou o eBay. Você pode gerenciar a loja online da empresa e ajudá-la a aumentar suas vendas.

Case de **sucesso**

Conversei com a paulista Elisa M. Buzi, amiga do meu gestor de tráfego, e ela nos contou que já chegou a fazer R\$8.000 em 7 dias.

E vendendo de tudo: emagrecimento, qualidade de vida, saúde, desenvolvimento pessoal e muitos outros produtos.

Ela também recomendou que, antes de pegar qualquer trabalho, é interessante buscar parcerias com pessoas ou empresas que já possuam um bom produto rodando, porque isso vai fazer com que você se especialize naquela área e tenha ganhos maiores desde o início.

Perguntamos para Elisa o que ela faria hoje se tivesse começando do zero:

Elisa M. Buzi

“O que vai ser determinante para isso, é a sua mentalidade e o quanto você tá disposto a ir atrás. Quando você mergulha, aproveita oportunidades, busca conhecimento e não se torna “somente um vendedor”, o que para muitos pode demorar de 15 a 20 dias, você pode alcançar em 48h.”

Acredito que quando nós falamos que um produto, para ter um bom número de vendas, precisa gerar valor, é a mesma coisa quando um vendedor “se vende”. Você também tem que gerar valor. Ir atrás, buscar novas experiências, buscar conhecimento e estudar MUITO o que você vai vender. Não ficar esperando e só fazer o mínimo que esperam de você. Não desistir no primeiro “não”, nas primeiras “objeções”. Desanimou? Dias difíceis? Reveja tudo o que fez e veja o que pode melhorar para o dia seguinte. Converse com o proprietário do produto, sobre o que você pode melhorar, não tenha medo de ser corrigido. Seguiu isso, com certeza em menos de 1 semana, você vai conseguir fazer 1k – será mamão com açúcar.”

Passo a passo

Passo 1: Considere Seu Nicho

Encontre um nicho que você realmente goste de atuar, para que o processo de estudo e vendas seja mais interessante na sua rotina.

Passo 2: Público-Alvo

Defina os dados demográficos do seu cliente ideal, desde idade, localização geográfica e interesses até sonhos, medos, esperanças e desejos.

Passo 3: Plataformas

Crie uma conta em plataformas de freelancers como Fiverr, GetNinjas, Upwork e Workana e comece a buscar clientes.

Passo 4: Selecione

Procure por trabalhos adequados e selecione apenas aqueles que você já consegue atender às expectativas do cliente.

Passo 5: Otimize

Após conseguir um trabalho, otimize elementos de conversão do cliente: descrição do produto/serviço com foco em benefícios, formulários para gerar leads, botões de compra e banners de desconto.

Passo 6: Feedback

Após concluir o trabalho, solicite feedback do cliente e use-o para melhorar seus serviços. Um feedback positivo pode ajudá-lo a conquistar novos clientes e aumentar sua reputação na plataforma.

Cálculo de Custos e Lucros

Custo de 7 dias de trabalho: Internet (R\$ 60)

Supondo que você venda 25 unidades de um produto a R\$ 220 o valor total das vendas será de R\$ 5.500.

Se você tiver uma margem de lucro de 20%, seu lucro será de R\$ 1.100 - Custo Lucro líquido de R\$1.040

Você precisará vender mais ou menos 4 produtos por dia.

Maneira #18

Trader de Milhas

Cada avião no céu pode ser mais renda na sua conta



Introdução **Rápida**

Como trader de milhas, você pode comprar e vender milhas de companhias aéreas. Você pode encontrar milhas com desconto e revendê-las a um preço mais alto, ganhando dinheiro no processo.

Case de **sucesso**

Douglas Felipe Cargnelutti é aluno da Comunidade 5 Liberdades que mudou sua renda através das milhas aéreas. Entenda a história completa:

Douglas Felipe Cargnelutti

“Eu nasci e fui criado no interior do RS, vindo de uma família pouco favorecida e resolvi prestar concurso público ao Exército Brasileiro – afinal, uma carreira estável e um salário razoável não seria nada mal.

Fui aprovado de primeira e passei pelo período da formação com grandes realizações, até assumir o cargo de 3º Sargento em 2019 e sentir a necessidade de continuar buscando conhecimento.

Em 2020, estudei e apliquei o empreendedorismo na minha vida: eu e minha esposa criamos um delivery e, paralelo a isso, comecei a fazer renda com milhas.

Em 2021, as milhas superaram o delivery e decidi vendê-lo. Este também foi o ano de transbordar conhecimento: ajudei amigos a terem os primeiros resultados no mercado e a satisfação pessoal foi enorme, assim veio a certeza de qual era minha missão na Terra e em pouco tempo estava distribuindo conteúdo nas redes sociais, logo também surgiram alguns conflitos internos e externos.

Manter a segurança e esperar a aposentadoria? Ou foco total e energia máxima em meus projetos e trabalhar sem pensar na aposentadoria?

Nas férias aproveitei para meditar e analisar minha situação financeira e a renda extra que já fazia com milhas aéreas há 2 anos. Cheguei à conclusão de que isso era o suficiente para manter o mesmo padrão, trabalhando de casa dedicando mais tempo e energia em meus objetivos. Aqui tomei a decisão!

Voltei ao trabalho na quarta-feira, na quinta e sexta-feira fiquei o dia fora, porém ao final do último dia recebi uma mensagem que seria um empurrãozinho para agir, meu superior informou que eu deveria justificar o motivo de uma das missões da sexta-feira atrasar o horário de saída, por pura vaidade do seu superior.

Ele só não sabia que eu já tinha tomado uma decisão! Na segunda-feira, ao invés de apresentar justificativas, apresentei meu pedido de desligamento. E assim, eu começo um novo capítulo, com máxima de tempo e energia aos meus projetos!”

Passo a passo

Passo 1: Melhores Ofertas

Para começar no mercado de milhas, é preciso encontrar as melhores ofertas de milhas para comprar com desconto. Pesquise nesses sites: Decolar, MaxMilhas, Smiles, Multiplus e TudoAzul.

Passo 2: Compre

Após encontrar as melhores ofertas, é hora de adquirir milhas – as companhias aéreas oferecem a opção de compra de milhas diretamente em seus sites.

Passo 3: Calcule & Venda

Encontre empresas dispostas a comprar suas milhas e calcule seus lucros para garantir um bom negócio. Alguns sites para vender suas milhas incluem HotMilhas, ComproSuasMilhas, VoeMilhas e BiduCorretora.

Cálculo de Custos e Lucros

Custo de 7 dias de trabalho: Internet (R\$ 60)

Supondo que você tenha acesso a 50.000 milhas, por exemplo, poderia vendê-las por R\$ 0,03 cada, o que resultaria em um total de R\$ 1.500,00 - Custos = **Lucro líquido de R\$1.440**

Maneira #19

Serviços de Anúncio Para Delivery

Atraia multidões de clientes para negócios locais



Introdução **Rápida**

Com o aumento das entregas de alimentos e produtos, muitas empresas precisam de serviços de publicidade para atrair mais clientes. Você pode oferecer serviços de publicidade para empresas de entrega, criando campanhas de publicidade para aumentar suas vendas.

Case de **sucesso**

Igor Alves é aluno da Comunidade 5 Liberdades e ajuda negócios locais a multiplicar o faturamento com tráfego pago.

Veja esse caso que Igor compartilhou:



Igor Alves

“Fiz uma campanha de tráfego pago para uma pizzaria local, com R\$ 190,14 de investimento. O resultado: 100 vendas, faturamento de R\$ 7.164,37.

E por que a estratégia deu certo? Porque o produto é bom, a empresa é reconhecida e eu posicionei essa marca na internet. O tráfego pago é uma engrenagem que não pode faltar no seu negócio!”

Passo a passo

Passo 1: Plataforma

Pesquise e escolha uma plataforma para oferecer o serviço de anúncio para delivery de comida local. Alguns exemplos são: Instagram, Facebook, Google Ads, etc.

Passo 2: Público-Alvo

Entenda o público-alvo do seu serviço, saiba quem são as pessoas que costumam fazer pedidos em delivery de comida e quais são suas preferências e necessidades.

Passo 3: Diferencial

Após entender seu cliente ideal, mostre porque você é diferente de tudo que ele já viu na concorrência – algo que chame a atenção dos estabelecimentos de comida e que os incentive a contratar seu serviço.

Passo 4: Prospecção

Pesquise por estabelecimentos locais que fazem delivery de comida e que ainda não utilizam serviços de anúncio. Entre em contato com eles, apresente seu serviço e faça uma proposta.

Passo 5: Negocie

Negocie os valores e condições com os estabelecimentos, levando em consideração o tamanho do estabelecimento e a quantidade de pedidos que eles recebem. Estabeleça um valor justo para ambas as partes.

Passo 6: Anúncios

Crie anúncios com imagens de qualidade e textos criativos para chamar a atenção dos clientes. Em seguida, faça o upload desse anúncio na plataforma.

Passo 7: Monitoramento

Monitore os resultados das campanhas de anúncio, faça ajustes conforme necessário e analise o retorno do investimento – a operação precisa se pagar e, depois, dar lucro.

Passo 8: Expansão

Amplie seu serviço, expandindo sua carteira de clientes para outras regiões, cidades, ou até mesmo para outros tipos de estabelecimentos.

Cálculo de Custos e Lucros

Custo de 7 dias de trabalho: Internet (R\$ 60).

Supondo que você tenha definido um preço de R\$ 550,00 por projeto e tenha conseguido realizar 2 projetos em 7 dias, o valor total das vendas será de R\$ 1100 -
Custo = Lucro líquido de R\$1.040

Maneira #20

Revisor de Textos

Ajuste textos e seja muito
bem pago por isso



Introdução **Rápida**

Como revisor de livros, você pode ajudar escritores a melhorar suas obras, oferecendo serviços de revisão e edição de livros. Encontre escritores que precisam de ajuda para melhorar seus livros e ofereça seus serviços de revisão e edição. Outro caminho promissor é oferecer serviços de revisão textual para trabalhos acadêmicos como monografias, artigos científicos, dissertações de mestrado e teses de doutorado, uma vez que, além da revisão textual, esses textos também precisam de uma formatação específica para atender as exigências acadêmicas.

Case de **sucesso**

Durante a pandemia da covid-19, a carioca e minha amiga Mary J. Hilário, impossibilitada de dar aulas particulares de língua portuguesa presencialmente, encontrou na área de revisão textual um caminho para fazer dinheiro sem precisar sair de casa. Como ela tinha acabado de concluir o mestrado, possuía vários contatos de pessoas que também estavam no ambiente acadêmico e que precisavam de revisão e formatação para os seus textos, como artigos, dissertações e monografias. Ela começou a divulgar os seus serviços nas redes sociais e logo conseguiu várias demandas de revisão. Ao finalizar os trabalhos, recebia muitas indicações de seus clientes e, também, de amigos e parentes. Ela expandiu seu leque de contatos e de serviços, passando a receber demandas também de textos literários, e-books, peças publicitárias, materiais didáticos, entre outros.

Passo a passo

Passo 1: Habilidades

Você precisa entender se tem as habilidades correspondentes a essa estratégia, tais como uma boa compreensão de gramática, ortografia, pontuação e estilo de escrita. Se você ainda não tem essas habilidades, pode ser necessário fazer cursos online gratuitos ou pagos ou ler livros sobre o assunto.

Passo 2: Encontre Oportunidades

Existem muitos sites que conectam revisores com autores que precisam de seus serviços. Você pode procurar por trabalhos de revisão em sites como Fiverr, Workana, Upwork, GetNinjas e VintePila, entre outros.

Passo 3: Interesse

Por ser um trabalho que exige foco prolongado, escolha livros que sejam do seu interesse e que você tenha experiência.

Passo 4: Cronograma

Estabeleça um cronograma para fazer R\$ 1.000 em 7 dias como revisor de livros, construindo uma rotina que te permita revisar livros de forma eficiente – isso pode incluir trabalhar algumas horas por dia ou dedicar seu tempo nos fins de semana.

Passo 5: Revisão

Revise os livros com atenção aos detalhes, lendo o livro várias vezes e verificando pontos cruciais como ortografia, gramática e pontuação. Além disso, certifique-se de que o livro segue um estilo consistente e que as ideias são claras e coerentes.

Passo 6: Entrega & Feedback

Entregue o trabalho no prazo para construir sua reputação e, depois, peça uma avaliação e feedback do autor. Isso ajudará a melhorar seus serviços e garantir que você forneça um trabalho de alta qualidade no futuro.

Cálculo de Custos e Lucros

Cobra-se, em média, R\$ 8,00 por página de revisão textual + formatação nas normas da ABNT (normas brasileiras de formatação). Uma dissertação de mestrado tem, em média, 125 páginas. $125 \times \text{R\$ } 8,00 = \text{R\$ } 1000,00$. Revisando 25 páginas por dia, em 7 dias, você terá R\$ 1.200,00.

Custo de 7 dias de trabalho: Internet (R\$ 100)

**R\$ 1.200 - Custo da Internet =
Lucro líquido de R\$1.100**

Resumo das Maneiras em Alta

Toque para assistir no vídeo abaixo

Abrindo o
jogo sobre
as melhores
maneiras



Conclusões inevitáveis

Agora, você já sabe quais são as 20 Maneiras que selecionei para fazer R\$ 1.000 em 7 dias, ou melhor, R\$52.000 de Renda Extra todos os anos e pelo resto da sua vida.

Mas lembre-se: para que esse dinheiro pingue na sua conta de forma recorrente, você vai precisar colocar em prática, agir com inteligência, ter iniciativa e usar a sua determinação a seu favor.

Se for necessário, adapte as sugestões de acordo com a sua realidade, abuse da criatividade e não se prenda a regras.

Para conquistar sua Vida Épica e ter sucesso profissional, você vai precisar abandonar o ego, deixar de lado a insegurança, aniquilar a procrastinação e fazer o que for preciso para conquistar aquilo que você merece.

Nunca, jamais se esqueça das suas origens, suas vitórias lá trás, do POR QUE você comprou esse material e o que te move na vida!

Posso te dar total certeza que agora você possui o conhecimento e as ferramentas para dar os primeiros passos para a construção da sua Renda Extra de R\$ 1.000 por semana ou de até R\$ 4.000 por mês.

Bônus #01

Como Ter Sucesso Na Internet.

O Mapa Para Quem
Não Pode Errar



**Assista ao vídeo abaixo
para descobrir ou continue
a leitura**

O Mapa para

quem não

pode errar



Imparável, o que eu te ensinei até aqui é suficiente para você fazer R\$ 4.000 por mês, criar uma Renda Extra e sair do sufoco.

Mas se você é o tipo de pessoa que não se contenta com pouco... se você deseja usufruir do MÁXIMO da vida que o Criador te deu... e sabe que ter um projeto online autogerenciável é a rota mais inteligente para "chegar lá"...

Então este E-book por si só NÃO será suficiente para atingir o maior *status financeiro* que você é capaz de alcançar.

Peço desculpas por isso... mas a verdade é que eu te avisei há tempos: no início desse e-book, eu fui bem claro com você e disse que esse conteúdo NÃO iria te deixar rico.

Você aprendeu a fazer dinheiro rápido sem sair de casa.

Mas para realmente **construir riqueza** e fazer quantidades enormes de dinheiro em qualquer lugar do mundo – seja de **Roma**, na Itália; de **Bali**, na Indonésia; de **Cancún**, no México; ou de **Orlando**, nos Estados Unidos – você precisa ir além.

A boa notícia: agora que finalizou o livro, você já está mais qualificado que 99% dos brasileiros para subir o segundo degrau imediatamente.

Lembre-se que as pessoas que não acessaram o conteúdo que você tem em mãos agora nem sequer sabem do poder da internet.

Então, qual é esse próximo passo que apenas você pode dar agora?

É um **ambiente digital** que eu construí nos últimos anos: a **Comunidade 5 Liberdades**, com mais de **100 mentores** inigualáveis em seus mercados.

É isso mesmo: você terá acesso a 100 mentores.

Se você é dono de (ou quer abrir) um **negócio físico**... se você quer ir além no seu negócio online... e **faturar R\$ 20 mil... R\$ 100 mil... e até R\$ 1 milhão**...

Então, a Comunidade 5 Liberdades é para você.

Você vai dominar todos os conhecimentos que precisa para ter sucesso na internet – e com tantos mentores à sua disposição, eu costumo brincar que a Comunidade 5 Liberdades é para que **NÃO** pode errar.

Veja...

A verdade cruel da internet é que você costuma comprar um curso aqui e outro ali, mas sempre falta “algo a mais” para aprender.

Você começa a acumular cursos online que nunca termina – e os seus resultados ficam travados enquanto isso. Eu mesmo passei por essa situação.

E vendo essa **brecha no mercado**, eu recrutei os “**Top Players**” de cada nicho – tráfego pago, copywriting, gestão, PLR, afiliados, mentorias – e **gravamos aulas com uma profundidade absurda de conteúdo**.

Pense em pessoas como Pedro Sobral, Beto Altenhofen, Marcus Marques, Micha Menezes, Priscila Zillo, Victor Damásio... todos estão na Comunidade 5 Liberdades!

Vai muito além do que você encontrou até aqui.

E o conteúdo de peso se converte em resultados: muitos dos meus alunos conquistam **R\$ 100 mil de faturamento em 12 meses** (e com um pouco mais de tempo, alguns alunos faturaram, sim, **R\$ 1 milhão após entrar na Comunidade**).

Imagina só...

Você assume essa responsabilidade com seu próprio futuro, adquire uma postura de humildade intelectual para aprender com esses 100 mentores... e começa a “empilhar dinheiro” na sua conta bancária.

É sobre isso.

Vida Épica no talo.

Tendo acompanhamento, eu tenho certeza que você vai chegar longe.

Foi assim que eu também cheguei longe e, até hoje, eu faço questão de ter esse acompanhamento de pessoas que são melhores do que eu.

Talvez você não tenha conseguido absorver todas as informações até aqui...

Talvez você até esteja entendendo tudo, mas sente dificuldade para aplicar todo esse conhecimento por conta própria...

Talvez você precise de ajuda para sair do lugar e ter alguém para te dar mais segurança...

Preste atenção: é justamente o que você não sabe que vai levar você para o próximo nível.

Trabalho duro por si só não será suficiente para chegar lá, porque esperança não é uma estratégia. Você precisa de um Plano Prático.

E na **Comunidade 5 Liberdades**, você vai achar **múltiplos caminhos** rumo à sua liberdade financeira.

Assim, nunca mais precisará comprar outro treinamento online sobre fazer dinheiro na internet. TUDO consolidado em um único lugar... pensa só nisso!

**Todas as áreas do
mercado digital em:**

42 TREINAMENTOS | 123 MÓDULOS | 996 AULAS



É claro que **você vai priorizar** – e descobrirá como priorizar – **apenas as aulas que precisa ver** de acordo com seus objetivos.

Assim, você avança muito rápido.

Então, sendo brutalmente sincero agora... **se cada treinamento custasse 497 reais** (um preço justo)... então a Comunidade 5 Liberdades **não sairia por menos de 20 mil reais!**

Mas com o poder da internet, eu tenho escala – ou seja, consigo alcançar muitas pessoas sem aumentar muito meu custo – e posso te fazer um preço irresistível.

Bom... e se eu cortasse esse valor em 75%?

Eu poderia facilmente cobrar 5 mil reais por esse programa.

Mas ainda é muito para algumas pessoas, certo?

Ainda que esse valor considere que cada uma das 996 aulas custe apenas 5 reais...

No entanto, o fato é que VOCÊ é diferente.

Acha que estou sendo “puxa saco” aqui? Pense de novo...

Você confiou em mim através desse e-book 20 Maneiras e, por esse motivo, eu sei que você é mais ambicioso que pessoas comuns.

Você tem fome de sucesso para ter uma vida melhor e entregar uma vida melhor para sua família. Algo magnífico, de fato.

Estou errado sobre você?

Bom, se eu estiver certo e você realmente quer algo a mais, então vai querer conferir a minha oferta mais privilegiada – absurdamente privilegiada.

Em vez de cobrar os preços que você viu acima... eu quero te oferecer acesso especial por apenas...

~~R\$ 20.000~~

~~R\$ 5.000~~

12x
de **160**

E reforço que esse acesso é especial porque **NENHUMA** pessoa sem o link de compra deste e-book consegue entrar na Comunidade 5 Liberdades.

Vou repetir: essa oferta é válida apenas através deste e-book, mas você não será avisado com antecedência caso a proposta seja desativada.

Recomendo que tome uma decisão agora.

Após treinar mais de 270 mil pessoas, posso te afirmar que, dentro da Comunidade 5 Liberdades, é praticamente garantido que...

- Em 30 dias, você poderá ter recuperado o investimento...
- Em 60 dias, você poderá ter faturado R\$ 20.000...
- Em 12 meses, você poderá ter faturado R\$ 100.000...
- Entre 2 e 3 anos, você poderá ter faturado R\$ 1 milhão!

EU VI ACONTECER com meus alunos e você tem tudo para ser o próximo desde que seja dedicado – porque mentor e ferramentas, isso você vai ter.

Me diz: qual o preço disso?

Todas as dores que você tem hoje sobre não trabalhar com algo que te proporcione liberdade e prazer, todas as frustrações serão aniquiladas porque você terá o negócio dos seus sonhos, não terá chefes e será remunerado do jeito que você merece!

Você não vai ganhar só mais dinheiro, você também vai economizar tempo e saúde para atingir seus sonhos financeiros mais rápido.

Tá percebendo o tamanho do impacto?

É a oportunidade de uma vida que se apresenta na sua frente agora... praticamente de bandeja em um tapete vermelho... e você tem o poder de agir.

VOCÊ tem o poder de agir.



Bom... com esse preço ridículo que você pode agarrar agora, o seu acesso é liberado por menos de R\$ 4 por dia... menos que um cafezinho.

Se você é inteligente, como eu acredito que é por ter chegado até aqui, então sabe que essa é uma decisão 100% racional.

Somente as pessoas que compraram o E-book e leram até o final terão acesso a esse benefício exclusivo, ou seja, somente os mais comprometidos!

O que você faz com R\$ 4 por dia?

Se antes, você comprava uma Coca-Cola... agora você compra sua LIBERDADE!

Bora? Para formalizar sua decisão e esse novo capítulo poderoso na sua vida, toque no botão abaixo e consulte a oportunidade:



Bônus #02

**Eu Vou
Te Pagar
Se Você
Não Fizer
Dinheiro**



Eu vou devolver todo o seu investimento na Comunidade 5 Liberdades... e mais R\$ 100 do meu bolso... caso tudo dê errado e o seu projeto fracasse.

É o seguinte...

Se nos próximos 6 meses, você assistir todas as aulas, me provar que aplicou tudo do programa e não tiver nenhum resultado dentro da Comunidade 5 Liberdades, eu vou devolver 100% do investimento que você fez no conteúdo.

Você terá seu dinheiro de volta e eu vou arcar com o prejuízo, mandando R\$1.000 direto para a sua conta.

O risco é praticamente todo meu!

Eu faço isso porque confio na qualidade do produto e o quão impactante ele será na sua vida. Pode garantir sua vaga sem medo.

O pior que pode acontecer é você acessar as mentes mais brilhantes do mercado digital hoje e, caso não consiga aplicar as lições, terá seu dinheiro de volta.


“Wendell, mas e se eu comprar e tiver sucesso com o Curso”?

Esse é o cenário mais provável e, quando acontecer – como eu tenho convicção de que vai acontecer – você saberá como ESCALAR seu sucesso.

Está tudo na Comunidade 5 Liberdades.

Agora, me diz... tá com medo de que?

É agora ou nunca, imparável. Bora!!!



Você pode pesquisar qualquer treinamento de Marketing Digital que você não vai achar nada tão completo, rápido e eficiente quanto a Comunidade 5 Liberdades.

Se você ficar pensando demais, esperando “os astros se alinharem” para tomar essa decisão, pode ser que essa condição especial já tenha se encerrado...

É doloroso ver os outros tendo sucesso com uma oportunidade que era sua? Eu não faço ideia... porque eu aproveito as oportunidades que tenho.

E você pode aproveitar também.

Estou deixando esse cheque em branco na sua mesa e agora você terá 3 opções;

1) Ignorar tudo que falei até o momento, seguir a sua vida como se nada tivesse acontecido e ter um status financeiro mediano ou próximo dos seus melhores vizinhos;

2) Tentar criar o seu negócio digital sozinho, sem ajuda, na raça... e talvez pagar o preço do tempo, deixando meses ou até anos de fracasso se acumularem;

3) Garantir sua vaga na Comunidade 5 Liberdades por um preço absurdo (se ainda estiver disponível), criar seu negócio digital e construir sua liberdade.

Independendentemente da sua escolha, uma decisão será tomada agora – e o seu destino será selado de acordo com suas prioridades. O que me diz?



Muito Obrigado!

Para mais conteúdos, me siga
nas redes sociais:

